

Zamierzenia dydaktyczno-wychowawcze na miesiąc maj 6-latki

1. Rozwijanie biernego i czynnego słownika dzieci o pojęcia dotyczące wartości: flaga, Polska, obywatel.
2. Doskonalenie umiejętności uważnego słuchania.
3. Utrwalenie magicznych słówek : dziękuję, przepraszam, proszę;
4. Doskonalenie umiejętności przeliczania, dodawania i odejmowania na konkretach, zbiorach zastępczych w zakresie 10;
5. Rozwijanie umiejętności wypowiadania się poprzez różne formy plastyczne;
6. Utrwalanie prawidłowych nawyków oddechowych, świadome regulowanie siły i kierunku wydychanego powietrza;
7. Poszerzanie wiedzy na temat historii naszego kraju.

TEMATYKA TYGODNIOWA

1. Moja miejscowość, mój region.

Przeczytaj. Polasz teksty z odpowiednimi zdjęciami.

Dom jest w Zalesiu,
małej wsi obok dużego lasu.
To dom parterowy.

Dom jest w stolicy,
oddalony od centrum.
Niedaleko jest ulica,
a na niej pełno aut.

Dom jest w Nysie.
Nysa to małe miasto.
Dom to blok z balkonem.

Dom jest we Wrocławiu.
Wrocław to wielkie miasto
z tramwajami, autobusami.
Dom to wieżowiec.

Skręć litery, które tworzą nazwy podanych obrazków. Z pozostałych liter (po przekątnej) odczytaj hasło.

1. 
2. 
3. 
4. 
5. 
6. 

1.	P	o	w	o	c	e
2.	t	o	r	a	w	a
3.	m	o	l	t	y	l
4.	s	r	o	s	k	a
5.	k	o	g	u	k	t
6.	s	e	l	e	r	a

Pisz po śladach liter. W zależności od tego, gdzie mieszkasz, skreśl okienka. Które nie pasuje - moje miasto lub moja wioska.

Moje miasto.

Moja wioska.

miasto   

wioska   

Odszukaj wśród naklejek obrazki kojarzące się z miastem. Naklej je w ramkach.

Odszukaj wśród naklejek obrazki kojarzące się z wioską. Naklej je w ramkach.


6

7


2. Moja ojczyzna.

Obejrzyj zdjęcia i przeczytaj podpisy. Pokoloruj ramki zdjęć.


To jest Polska




owce na hali



plaża, piasek i woda



Dunajec




jabłonie


To jest Polska




atrakcyjny wodospad



kraina jezior



figurki z soli



stary zamek

Jaka piękna jest nasza Polska!

Pisz po śladach znanych ci liter. Przeczytaj zdanie z nauczycielem.

12

13

3. Łąka w maju.

Poswiedz, co dzieje się na łące. Policz i oznacz pod obrazkiem ile jest dziewczynek, ile chłopków, ile jest pisek, kociów, ile latawców, ile jest motyli, ślimaków, ptaków, żab, łup.























4. Święto rodziców.

Przeczytaj. Potraź liniami wypowiedzi dzieci z obrazkami tatusiów.

tata Olka

Tata jest wysokim blondynem z kucykiem.

Tata ma rude włosy – fryzura na jeża. Jest niski.

Tata jest wysokim, wysportowanym brunetem.

Tata jest niskim blondynem z lokami.

Tata jest niski, łysy i wesoły.

Olek

Sara

Kuba

Marysia

Antek

Magda

Rzuci szlaczek po śladzie.

Piosenka p.t. „My rodzinę dobrą mamy”

<https://www.youtube.com/watch?v=xV25quj-Bbc>

My rodzinę dobrą mamy,
zawsze razem się trzymamy!
I choć czasem czas nas goni,
my jak palce jednej dłoni!
Ref.: Mama, tata, siostra, brat i ja – to mój mały świat!
Dużo słońca, czasem grad – to wesoły jest mój świat!
Mama zawsze kocha czule,
ja do mamy się przytulę,
w bólu, żalu i rozterce,
bo ma mama wielkie serce!



Helena Korniluk.