


Zamierzenia dydaktyczno-wychowawcze na miesiąc styczeń 6-latki

- Rozwijanie umiejętności liczenia,
- określanie, dlaczego dany element należy do jednego zbioru i do drugiego zbioru,
- rozwijanie sprawności fizycznej,
- obserwacja pracy ludzi wykonujących różne zawody w bliskim otoczeniu przedszkola.
- poznanie różnego typu zawodów,
- poznanie sposobów pomocy zwierzętom zimą np. dokarmianie ptaków w karmniku przedszkolnym,
- okazywanie szacunku osobom starszym.


TEMATYKA TYGODNIOWA

1. Mijają dni, miesiące, lata...


Przeżyłaj z nauczycielem nazwy pór dnia i wyraz noc. Opowiedz, jak Olek spędził dzień.




Czy wszyscy ludzie śpią w nocy? Obejrzyj zdjęcia. Powiedz, kto pracuje w nocy i dlaczego. Pokoloruj ramkę każdego zdjęcia innym kolorem.



Dokończ rysować i kolorować według podanego wzoru (rytm).









Rysuj szlaczki po śladach, a potem – samodzielnie.



2. Zima i zwierzęta.



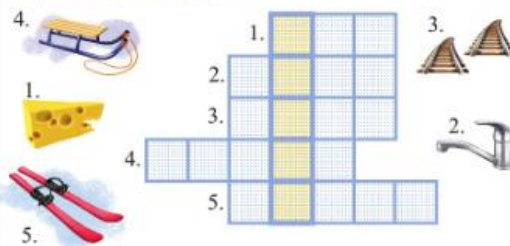
To karmnik. Mamy tam: sikory, , , . A tam Olek. On niesie nasiona do karmnika. Olek dokarmia , , . Nad karmnikiem lata sroka.



Pisz litery n, N po śladach, a potem - samodzielnie.

18

Rozwiąż krzyżówkę. Odszukaj wśród naklejek litery tworzące nazwy obrazków. Naklej je w odpowiednich miejscach. Przeczytaj hasła.



Odszukaj wśród naklejek sylaby tworzące nazwy obrazków. Naklej je w odpowiednich miejscach.



Pisz litery n, N po śladach, a potem - samodzielnie.

19

3. Babcia i dziadek.

Powiedz, jaka jest babcia z wiersza. Opowiedz o swojej babci. Obejrzyj obrazki.



Oto Babcia
z uśmiechem na twarzy.
Z torbą pełną jabłek i warzyw.
No i zaraz wszystko się odmienia:
w domu robi się jaśniej, weselej,
jakby babcia przyniosła niedzielę
z odrobiną Bożego Narodzenia.
Z Babcią –
wszystko jest pyszną zabawą:
szczotka tańczy
raz w lewo, raz w prawo,
jakby szczotka tańczyła walczyka.
A odkurzac, choć trochę uparty,
nie pozwala dziś sobie na żarty,
tylko kurz posłusznie polyka.
W kuchni pachnie wesoło rosółem,
a my zaraz siądziemy za stołem –
i będziemy jeść rosół i śmiać się.
Wszystko miłsze jest,
lepsze, ciekawsze,
kiedy w domu ma się – na zawsze –
taką dobrą,
najukochańszą
Babcję.

M. Terlikowska *Nasza Babcia*



Rysuj kwiaty dla babci po śladach. Pekolaruj je.

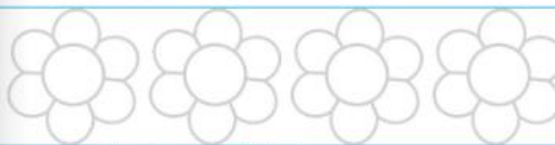
Posłuchaj wiersza. Powiedz, co Olek lubi robić z dziadkiem. A co ty lubisz robić z dziadkiem?

Dziadek ma takie dobre oczy
i uśmiech ciepły jak słońeczko.
Wszystko potrafi, wszystko umie,
więc Dziadka kocha każde dziecko.

Dziadek zna wszystkie drzewa w parku
i tak ciekawie opowiada
o dinozaurach, o kosmosie,
o samochodach i owadach.

Z Dziadkiem wędrować, Dziadka słuchać
to dla każdego wnuka szczęście,
dlatego Cię prosimy, Dziadku,
bądź z nami dłużej, więcej, częściej.

J. Koczanowska *Dziadek*



Rysuj kwiaty dla dziadka po śladach. Pekolaruj je.

4. Projekt Zabawki.



Piosenka dla Babci i Dziadka. Kocham Was Babciu i Dziadku.

https://www.youtube.com/watch?v=BkhIoO61n_I



Helena Korniluk