

**Informacja dla rodziców o zdalnym przerobieniu materiału z  
podstawy programowej przedszkola dla grupy 5-latków**

**29.03.2021 r. - 02.04.2021 r.**



**Tematyka tygodnia: Wielkanoc.**

[Poniedziałek - 29.03.2021 r. - Gipsowe pisanki.](#)

- Piosenka na powitanie:

<https://www.youtube.com/watch?v=DwwpCoM0sHg>

- Ćwiczenia dużych grup mięśniowych: Wysoko - Nisko. Na hasło: Wysoko, dziecko - staje na palcach, wyciągając ku górze ręce z piłeczką. Na hasło: Nisko - wykonuje przysiad podparty, stukając piłeczką w podłogę.

- Słuchanie opowiadania Agaty Widzowskiej: „Gipsowe pisanki”:

<https://www.youtube.com/watch?v=44GjI9QDym4>

Rozmowa na temat opowiadania:

- Gdzie rodzina Olka i Ady spędziła Wielkanoc?
- Co się stało dziadkowi? Dlaczego?
- Jakie zadania mieli do wykonania podczas przygotowań do świąt Olek i Ada, rodzice i dziadkowie?
- Czym babcia ozdobiła stół?
- Jakie rady dawał dziadek?
- Czy tata i mama wywiązali się z zadań?
- Co według dziadka jest najważniejsze?
- Oglądanie filmu edukacyjnego: „Zwyczaje wielkanocne”:

<https://www.youtube.com/watch?v=r-to1UXYMUA>


- Rozmowa na temat pisanek:



- Co to są pisanki?
- Kiedy przygotowujemy pisanki?
- Jak wykonujemy pisanki?

- Zabawa plastyczna: „Moje pisanki”.

Pokoloruj obrazek:



Malowanka pochodzi z serwisu: [www.przedszkola.edu.pl](http://www.przedszkola.edu.pl)

- Zabawa ruchowa przy piosence:

<https://www.youtube.com/watch?v=QPqALiknKwY>


Wtorek - 30.03.2021 r. - Liczenie pisanek.

- Zabawy ruchowe przy piosence:

<https://www.youtube.com/watch?v=t-jVEPrPR9c>


<https://www.youtube.com/watch?v=S5TFdKc6TB4>

- Zabawa dydaktyczna: „Koszyk i pisanki”. Przy koszyku kładziemy karteczkę z cyfrą, prosimy dziecko, żeby włożyły do niego tyle jajek ile wskazuje cyfra.



- „Zajaczki”- zabawa dydaktyczna. Przyjrzyjcie się zajaczkom i spróbujcie policzyć odpowiednie zajaczki zgodnie z tabelką:





|   |  |   |  |
|---|--|---|--|
|  |  |  |  |
|  |  |  |  |

- Zabawa ruchowa przy piosence:

<https://www.youtube.com/watch?v=30BVfTvlSrE>

Środa - 31.03.2021 r. - Koszyczek dobrych życzeń.



- Gimnastyka przedszkolaka:

<https://wordwall.net/resource/1069314/gimnastyka-przedszkolaka>

- Zabawa ruchowa przy muzyce Modesta Musorgskiego: „Taniec kurcząt w skorupkach”. Dziecko zamienia się w kurczątka, które przy nagraniu muzyki wykluwa się z jajek i wyrusza zwiedzać świat.

Dziecko ruchami ciała, mimiką i głosem najpierw naśladuje kurczątka zwinięte w jajeczku, następnie wolno zaczyna się poruszać, prostując się, wyciąga łapki i głowę - wykluwa się ze skorupki. Potem wyrusza w drogę, która prowadzi pod górę. Idąc, kołysze się na boki.

Następnie turla się z górki i trafia do kurnika, gdzie czeka na nie mama kwoka z pysznym śniadankiem.

<https://www.youtube.com/watch?v=e2ziz9Z6G84>

- Film edukacyjny: „Tradycyjny koszyk wielkanocny”:

<https://www.youtube.com/watch?v=-vS8QYsdefQ>

- Jak narysować wielkanocny koszyk - nauka rysowania krok po kroku:

<https://www.youtube.com/watch?v=WeCwMg4JZnY>

- Pokoloruj obrazek:



- Zabawa ruchowa przy piosence:

<https://www.youtube.com/watch?v=oGJg1RSOof4>

Czwartek - 01.04.2021 r. - Potrawy z jajek.

- Zabawa ruchowa przy piosence:

<https://www.youtube.com/watch?v=Vq4LxW6QX7I>

<https://www.youtube.com/watch?v=47jquUaszRas>

- Zabawa badawcza: „Poznajemy budowę jajka”. Dziecko ogląda zdjęcia jajek: kurzych, przepiórczych oraz strusiego. Porównuje jego wielkość i kolorystykę, wypowiada się na temat ich kształtu, podaje przykłady zwierząt, które wykluwają się z jaj.



- Zabawa badawcza: „Jajka i woda”. Jajka surowe, jajka ugotowane, szklane naczynia, sól, łyżka. Dziecko bada zachowanie w wodzie jajka surowego i jajka ugotowanego - wkładaj je kolejno do



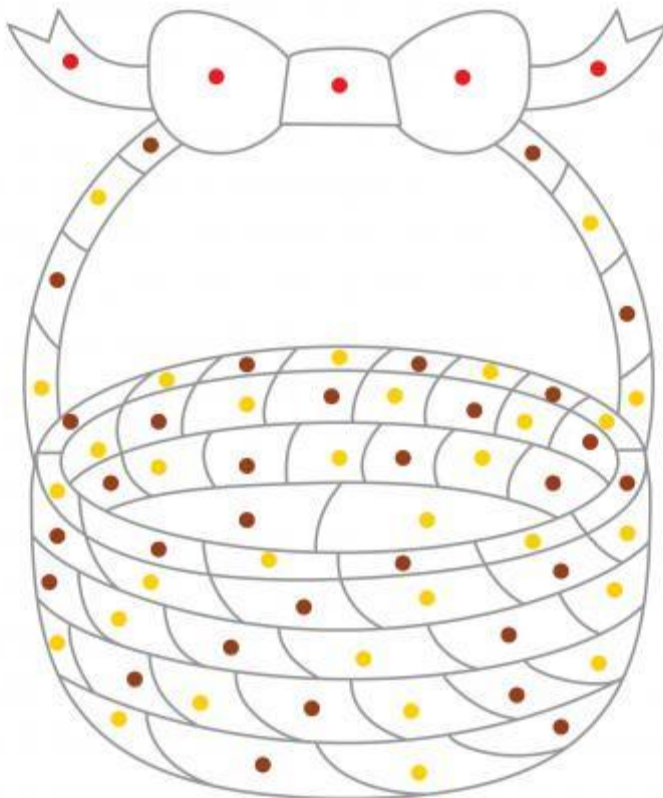
przezroczystego naczynia z wodą. Obserwuje ich zachowanie. Do wody w przezroczystym naczyniu wkłada surowe jajko i dosypuje stopniowo sól (około 10–12 łyżek soli). Obserwuje, co dzieje się z jajkiem.

- Poznanie ciekawostek na temat pisanek:

*Uważano, że pisanki mają magiczną moc, dlatego np. dotykano nimi grzbietów bydła, aby było zdrowe i płodne, toczono je wzdłuż zagonów oziminy, żeby zapewnić sobie dobry urodzaj. Były one darem, który miał zapewnić obdarowanej osobie wszelką pomyślność (także w sprawach sercowych). Pełniły one rolę wykupu w obrzędach wielkanocnych, np.: dyngusa, chodzenia z barankiem lub kurkiem. Panna mogła dostać pisankę czekoladowo-marcepanową z pierścieniem zaręczynowym w środku. Ludzie bogaci obdarowywali się drogimi pisankami, ze złota, przyozdobionymi szlachetnymi kamieniami. Francuski jubiler P. C. Fabergé wykonał takie drogie pisanki na zamówienie cara Rosji. Pisanki służyły do zabawy zwanej taczanką. Turlało się po stole malowane jaja, zderzając je ze sobą. Wygrywała ta osoba, której pisanka się nie potłukła.*

- Pokoloruj koszyczek zgodnie z kolorami kropek. Podziel nazwy zdjęć na sylaby. Narysuj pod każdym zdjęciem odpowiednią liczbę kresek, odpowiadającą liczbie sylab lub głosek.


Pokoloruj koszyczek zgodnie z kolorami kropek.



Podziel nazwy zdjęć na sylaby lub na głoski. Narysuj pod każdym zdjęciem odpowiednią liczbę kresek, odpowiadającą liczbie sylab (lub głosek).

- Zaznacz kolejność przygotowania koszyczka kropkami lub liczbami:

Obejrzyj obrazek koszyczka wielkanocnego. Zaznacz kolejność przygotowania koszyczka kropkami lub liczbami.



Dokończ ozdabiać jajka według wzoru.

- Zabawa „Ciepło, zimno, pod hasłem: Szukamy jajka”. Rodzic ukrywa w całym domu jajeczka. Dziecko szuka. Dorosły naprowadza szukającego na ukryty przedmiot, stosując określenia: ciepło, ciepłej, najcieplej, gorąco, zimno, zimno, najzimniej.

Piątek - 02.04.2021 r. - Śmigus-dyngus.

- Zabawa ruchowa przy piosence:

<https://www.youtube.com/watch?v=izQ5IAmTaFA>

<https://www.youtube.com/watch?v=OmAZquWgp9A>

- Słuchanie wiersza Władysława Broniewskiego „Śmigus”.

**Władysław Broniewski**

**„Śmigus”**

*Śmigus! Dyngus!*

*Na uciechę z kubła wodę lej ze śmiechem!*

*Jak nie kubła, to ze dzbana,*

*śmigus-dyngus dziś od rana!*

*Staropolski to obyczaj,*

*żebyś wiedział i nie krzyczał,*

*gdy w Wielkanoc, w drugie święto,*

*będziesz kurtkę miała zmokniętą.*

- Rozmowa na temat wiersza:

- Co to jest śmigus-dyngus?

- Co to znaczy staropolski obyczaj?

- Kiedy obchodzi się śmigus-dyngus?



- Wyjaśnienie, jak rozumiany był ten zwyczaj dawniej:

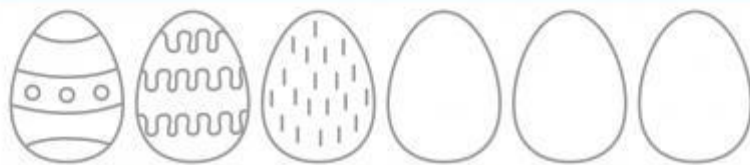
*Kiedyś były to dwa różne obyczaje wielkanocne. Jednym z nich był dyngus, który polegał na tym, że młodzież chodziła po domach i zbierała datki w postaci jajek, wędlin, ciast itp. Śmigus natomiast miał odmienny charakter i polegał na uderzeniu na szczęście różgą wierzbową z baziami. Różga ta była wcześniej święcona w Niedzielę Palmową.*

- Zabawa ruchowa - *Śmigus-dyngus*.

Dziecko maszeruje po dywanie podczas recytacji przez rodzica wiersza Władysława Broniewskiego Śmigus. Na słowo: Śmigus - klaszcze w ręce, a na słowo: Dyngus - tupie. Po skończonej recytacji naśladują w parach polewanie się wodą.

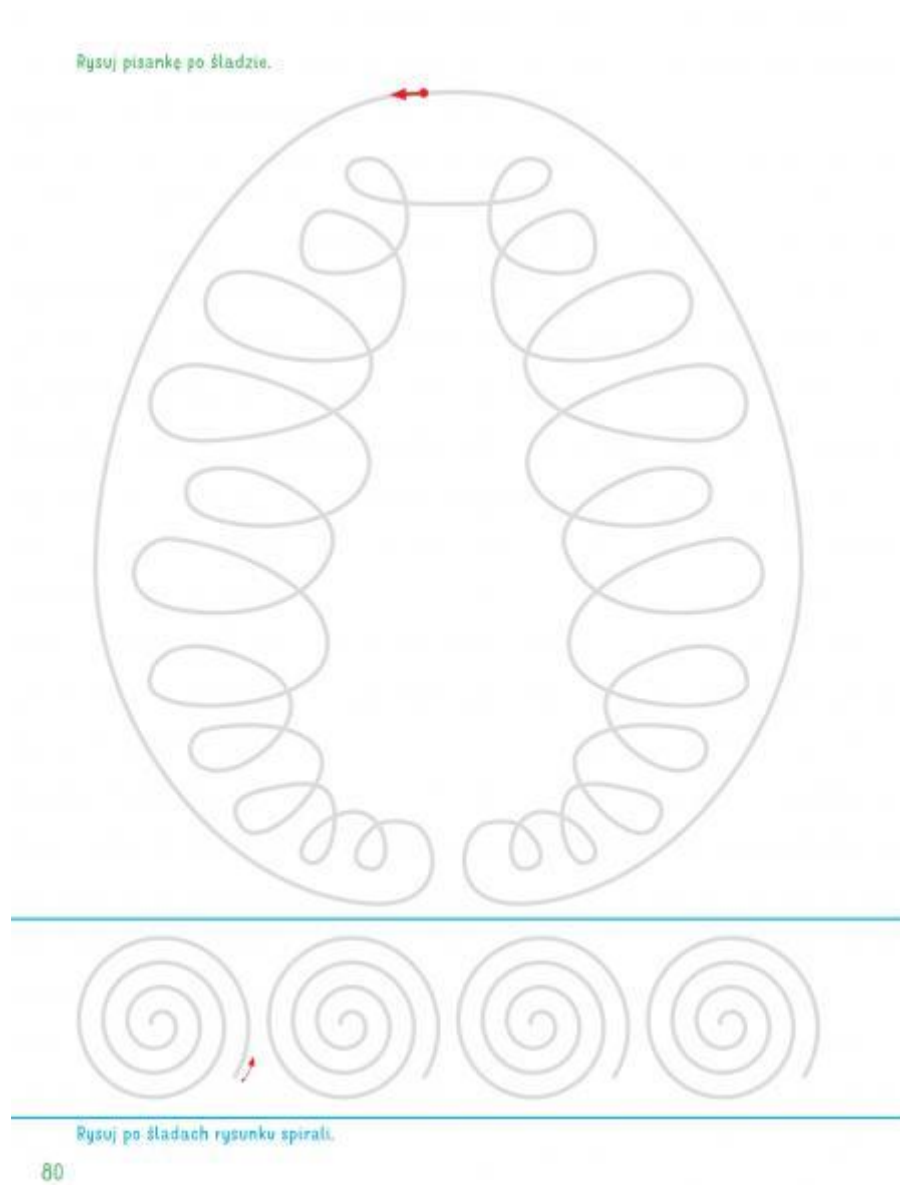
- Rysowanie szlaczków po śladach, a potem samodzielnie. Ozdabianie rysunków jajek według wzoru (rytmu).

Rysuj szlaczki po śladach, a potem - samodzielnie.



Dokończ ozdabiać rysunki jajek według wzoru (rytmu) z poprzedniej karty.

- Rysowanie pisanki po śladzie. Rysowanie po śladach rysunków spirali.



- Piosenka do posłuchania:

<https://www.youtube.com/watch?v=OTPObfVuHCY>

<https://www.youtube.com/watch?v=SE8-tteo9wg>

Najserdeczniejsze życzenia na zbliżające się  
święta Wielkiejnocy.

Dużo zdrowia, radości, pogody ducha,  
smacznej święconki i mokrego poniedziałku!



Marlena Bowtruczuk