

Informacja dla rodziców o zdalnym przerobieniu materiału z podstawy programowej przedszkola dla grupy 4-latków.

Czwarty tydzień czerwca: 22.06.2020r.-26.06.2020r.

Tematyka tygodnia: Mali ekolodzy.

[Poniedziałek – 22.06.2020 r. – Segregacja odpadów.](#)

- Piosenka na powitanie:

<https://www.youtube.com/watch?v=zBNHq6KB3UI>

- Zabawa ruchowa, kształtująca prawidłową postawę ciała:

„Rośniemy”: rodzic prosi, aby dziecko pokazało powoli, jak rośnie, tzn. kucnęło i powoli wznosiło się ku górze, aż do wspięcia na palce i wyciągniętych wysoko rąk.

- Zabawa ruchowo - naśladowcza: „Zbieramy śmieci”. Kilka pogniecionych papierków, kosz na śmieci. Pozbieraj porzrzucone papierki (mogą być kulki zgniecione z gazety) i wrzuć je do kosza.

- Bajka edukacyjna:

<https://www.youtube.com/watch?v=RV5IBJGAypY>

- Przyjrzyj się obrazkom poniżej i odpowiedz na pytania:

- Co to są śmieci? Gdzie najczęściej widzisz śmieci? Czy śmieci można rozrzucać wokół siebie? Dlaczego? Który obrazek podoba Ci się bardziej? Dlaczego?



- Pokoloruj obrazek:



Narysuj kontury pana byka i kosza na śmieci, a następnie pokoloruj obrazek.



Specjalne pytanie dla małego bystrzaka!

Czy wiesz, co można wrzucić do ogrodowego pojemnika na odpadki?
Zakreśl właściwą odpowiedź.



liście i gałązki



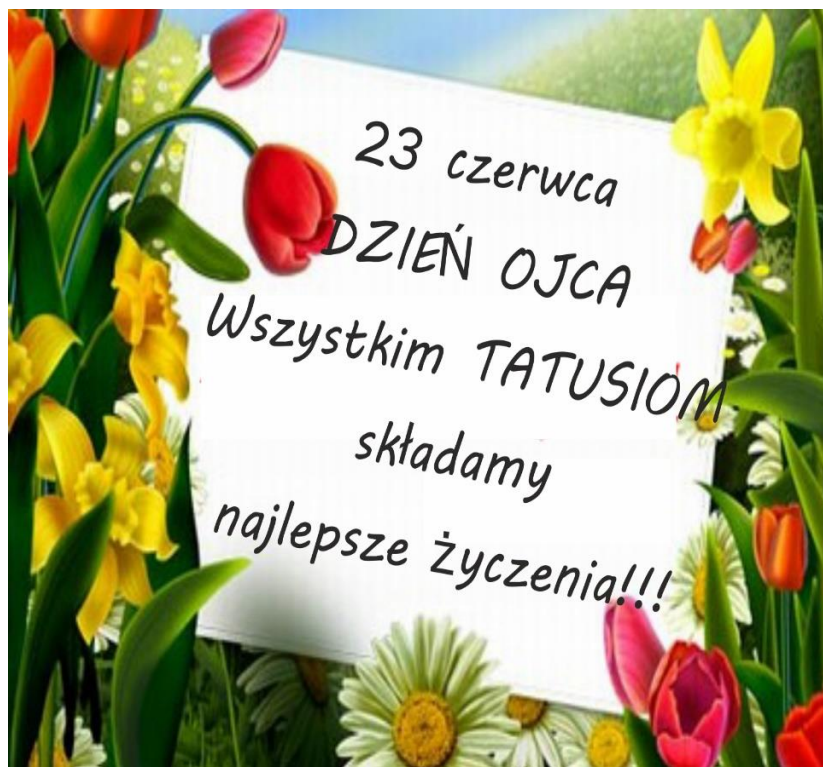
gazety, puszki, butelki

Więcej zabaw szukaj w magazynie „Świnka Peppa”. Miesięcznik zawsze z atrakcyjnym prezentem!
Zabawy pochodzą z magazynu „Świnka Peppa” 09/2015.

Peppa Pig © Astley Baker Davies Ltd/Entertainment One UK Ltd 2003. Peppa Pig is created by Neville Astley and Mark Baker.

- Dowlone zabawy na powietrzu. Wychodząc dzisiaj na podwórko, poproś dziecko o pomoc w wyniesieniu śmieci i ich segregacji. Bawimy się w ulubione zabawy, możemy wykorzystać piłkę, skakankę, hulajnogę. Pamiętajmy o bezpieczeństwie!


Wtorek – 23.06.2020 r. – Dzień Ojca.



- Piosenka na Dzień Ojca:

<https://www.youtube.com/watch?v=-VDZDUQYWdc>

- Zrób niespodziankę tacie i pokoloruj obrazek. Wręcz go swojemu tacie i złóż najserdeczniejsze życzenia z okazji jego święta 😊



- Zabawa ruchowa przy piosence:

https://www.youtube.com/watch?v=gzLz_WOkG2w

- Spędź jeżeli masz taką możliwość czas tylko z tatą, pograjcie w piłkę, pójďte na spacer, zróbcie coś razem 😊

Środa – 24.06.2020 r. –Rady na odpady.

- Zabawy ruchowe przy piosence:

<https://www.youtube.com/watch?v=ozI7YcVASgo>

<https://www.youtube.com/watch?v=sXqaZUp2N-w&list=PL2YRXvY-taXnKTAhSaXzowhzmjzGgxrL&index=4>

<https://www.youtube.com/watch?v=WeRYx4rZRSc>

- Przyjrzyj się obrazkom poniżej i spróbuj zapamiętać, do jakiego pojemnika wrzucamy plastik, szkło, papier i pozostałe odpady. Zapamiętaj, że bardzo ważne jest segregowanie odpadów do odpowiednich pojemników.



PAMIĘTAJ O SEGREGACJI ŚMIECI

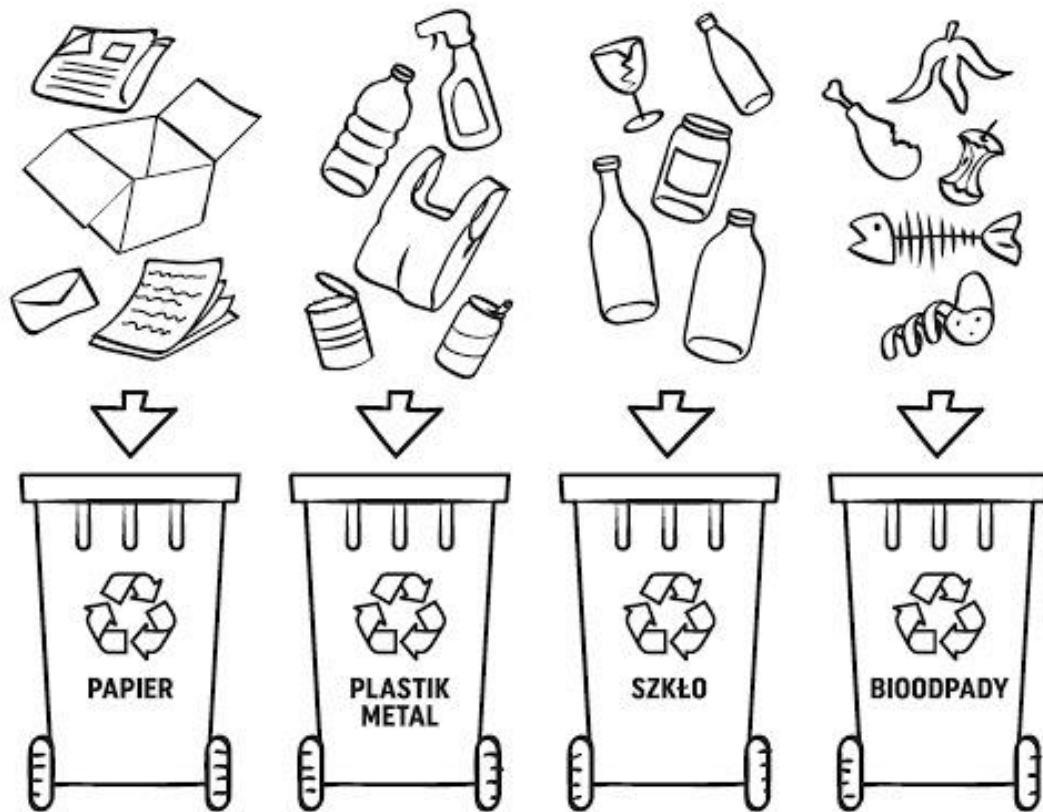


- Kiedy odpady są posegregowane, można z nich stworzyć nowe rzeczy. Ponowne wykorzystanie i przetworzenie odpadów nazywane jest recyklingiem. A o to jego znak:



- Posłuchaj piosenki i pokoloruj rysunek:

<https://www.youtube.com/watch?v=XUP6bYRDrpE>



- Zabawa orientacyjno-porządkowa: „Moja miejscowość”.

Poruszaj się swobodnie po pokoju, gdy usłyszysz kłaśnięcie i nazwę miejscowości, w której mieszkasz, podskocz, a kiedy inną nazwę - kucnij.

Czwartek – 25.06.2020 r. –Pomóżmy naszej planecie.

- Zabawa z elementem podskoku: „Skoki pajacyka”.

Podskakuj jak pajacyk w miejscu. Na sygnał: Hop! - obróć się tyłem i powtórz podskoki pajacyka.

- Poruszaj się w rytm piosenki:

<https://www.youtube.com/watch?v=1MZovZPTP7I>

- Filmik edukacyjny:

<https://www.youtube.com/watch?v=JgH6iXKxyJE>


- Przyjrzyj się obrazkom poniżej i powiedz, kogo przedstawiają:



- Osoby przedstawione na fotografii to pracownicy oczyszczania miasta. Dbają o porządek, czystość i estetyczny wygląd terenów miejskich, opróżniają kosze na śmieci. Zimą utrzymują przejezdne ulice, chodniki i place w mieście, a latem koszą trawniki oraz pielęgnują rabaty kwiatowe. W naszej Gminie odpady komunalne odbierają również pracownicy oczyszczania miasta z Przedsiębiorstwa Usług Komunalnych w Hajnówce. Pamiętajmy o szacunku dla ludzi wykonujących ten ciężki zawód.



- Pokoloruj obrazek:





- Zabawy dowolne na powietrzu, wychodząc dzisiaj na podwórko, poproś dziecko o pomoc w wyniesieniu śmieci i ich segregacji.

Piątek – 26.06.2020 r. – Eko zadania.

- Zabawa muzyczno-ruchowa dla dzieci i rodziców:

<https://www.youtube.com/watch?v=Y4lnJz2BTJY>

- Rzucanie do siebie piłki, jednocześnie podając na głos kolory (piłki nie łapiemy, wtedy gdy wypowiedany jest kolor np. czerwony).

- Zabawa ruchowa:

<https://www.youtube.com/watch?v=P0ynVrR3nw4>

- Bajka edukacyjna: „Eko-Patrol”.

<https://www.youtube.com/watch?v=I-b0z5LqhKc>



Spróbuj od dziś bardziej dbać o naszą planetę, każdy z nas ma wpływ na stan środowiska. Pamiętaj o tym. 😊



- Pokoloruj obrazek:



- Zabawa przy piosence:

<https://www.youtube.com/watch?v=30BVfTvlsrE>

*Wszystkim dzieciom i ich rodzicom
życzymy bezpiecznych wakacji, pełnych słońca
i wielu
niezapomnianych
przygód...*

