

Informacja dla rodziców o zdalnym przerobieniu materiału z podstawy programowej przedszkola dla grupy 3-latków.

Trzeci tydzień czerwca: 15.06.2020r.-19.06.2020r.

Tematyka tygodnia: Pożegnania nadszedł czas.

[Poniedziałek – 15.06.2020 r. – Wakacyjne wędrówki.](#)

- Zabawa ruchowa przy piosence:

<https://www.youtube.com/watch?v=NJNcAsVcZr0>

- Słuchanie wiersza A. Widzowskiej „Wakacje” (książka str.76-77).

Kiedy nam buzie ogrzewa lato,

czas na przygody z mamą i tatą.

Czekają góry, pachnące łąki,

morze i plaża, konie, biedronki!

Gdy my będziemy się pluskać w rzekach,


przedszkole na nas grzecznie poczeka,

odpoczną w ciszy lalki, zabawki,

dwie karuzele, miś i huśtawki.

*Chętnie wrócimy do naszej pani
z wakacyjnymi opowieściami
o sarnach w lesie, o rybkach w morzu
i ptasich gniazdkach ukrytych w zbożu.
Będziemy liczyć białe muszelki,
poznamy nowe, ważne literki,
a ten, kto butów sam nie sznuruje,
w mig się nauczy! Ja już sznuruję!*

- Rozmowa kierowana na podstawie wiersza i ilustracji w książce:
- Co robili Ada i Olek z rodzicami w górach?
- Co robili Ada i Olek z rodzicami nad morzem?
- Dokąd możemy pojechać na wakacje?
- Co się będzie działo w przedszkolu, kiedy my wyjedziemy na wakacje?
- Czego możemy się nauczyć w czasie wakacji?
- Czego nauczyliście się w tym roku w przedszkolu?





Co robili Ada i Olek z rodzicami nad morzem?

- Rozwiąż zagadki:

*Zimne, słodkie i pachnące,
jemy latem w dni gorące.*

*Latem w ogrodzie
wyrósł zielony.
A zimą w beczce
będzie kiszony.*

*Kura je zniosła, mama przyniosła,
ugotowała i dzieciom podała.*

- Pokoloruj obrazek kredkami:



- Zabawa rozwijająca motorykę małą: „Zabawa z piłeczką”.

Prosimy, aby dziecko bawiło się piłką pod dyktando:

- tocz piłeczkę między dłońmi,
- tocz piłeczkę raz jedną, a raz drugą dłonią po podłodze,
- delikatnie naciskaj piłeczkę raz jedną, raz drugą dłonią.
- podrzucaj piłeczkę delikatnie itp.

Wtorek – 16.06.2020 r. – Wakacyjna podróż pociągiem.

- Zabawa ruchowa przy piosence:

https://www.youtube.com/watch?v=oD_4YBKMKFs

- Obejrzyj obrazki poniżej i powiedz co przedstawiają:



- Jakie są te pociągi?

- Jak wyglądają?

- Jakie mają kolory?

- Posłuchaj piosenki:

<https://www.youtube.com/watch?v=PjUopo-DJio>

Aby jechać pociągiem potrzebny jest nam bilet, zobacz jak on wygląda:


PKP Intercity BILET
Spotka Akcyjna PRZEJAZD TAM

POC: Pos NORMAL.: 1 (0)
OF: 1 ULG. 37%: 1
71 DZ/UCZ

30 maj 29.06.18 18:40	OD / VON / DE Kedzierzyn Kozle	DO / NACH / A -> Opole Gł.	30 maj 29.06.19 19:33	KL 2
PRZEZI PRZEZI	*	-> *	*	*

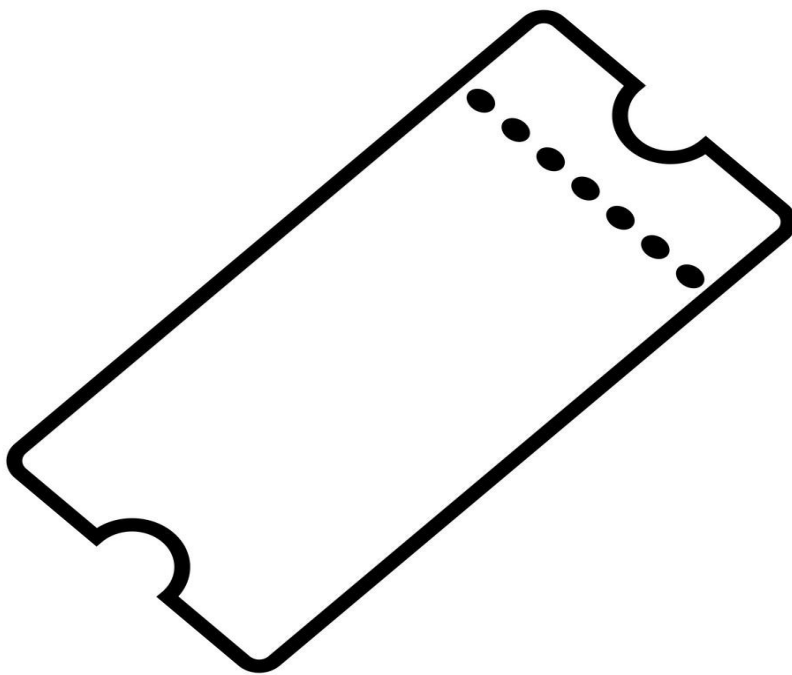
KEDZIERZYN K 18:40 -> OPOLE GŁOWNE 19:33 Przewoźnik: PKP IC
POC. 36108 WAGON 11 002 M. DO SIEDZENIA 32 KOR. KM: 42
31 KOR. ***30,97
Wagon z przedziałami
514308249305 NIP 5262544258 PTU 81 PLN
CENA PREIS GOTOWKA
PRIM PLN ***2,29
IC052423097 0062#060624025/001
OPOLE GŁ. 280064 29.06.13 07:51 AED 07160668

AAA 524230976



Bilet to dokument, który potwierdza, że dokonaliśmy wpłaty i możemy skorzystać z danej usługi np.: bilet na koncert, do pociągu, do kina lub teatru.

- Zaprojektuj swój bilet, ozdób go według własnego pomysłu:



- Czy wiesz kto to jest konduktor?

Konduktor to pracownik kolei, zajmuje się obsługą pociągu a więc np.: sprawdza bilety.

- Zaśpiewaj piosenkę: „Wakacyjna wyliczanka” (sł. B. Szelałowska, muz. J. Pietrzak):

<https://www.youtube.com/watch?v=hXIjlnor91o>

Konduktorze, konduktorze, czy zabierzesz nas nad morze?

Ref.: Bardzo chętnie, raz i dwa, ale zróbcie to co ja.

2. Konduktorze, konduktorze, każdy z tobą jechać może?

Ref.: Pokaż bilet, raz, dwa, trzy. Na wakacje jedziesz ty!

Odpowiedz na pytania:

- Kto to jest konduktor?
- Gdzie pracuje konduktor?
- Czy każdy może jechać pociągiem?
- W jakie miejsca można jechać pociągiem?

- Zabawy na świeżym powietrzu.

[Środa – 17.06.2020 r. – Ahoj przygodo!](#)

- Zabawa ruchowa przy piosence:

<https://www.youtube.com/watch?v=Y9emmoJsU3g>

- Zabawa „Kotki” – dziecko naśladuje kotka: mruczy, pije mleczko, robi koci grzbiet, chodzi na czworakach itp.

- Karta pracy cz.2, nr. 21:

- przeczytaj z rodzicem tekst wyrazowo-obrazkowy, dopowiedz nazwę obrazków,

- pokoloruj wodę i łódki.

Przeczytaj tekst z osobą dorosłą. Ona będzie czytać wyrazy, a ty – mówić nazwy obrazków.

Olek i Ada w wakacje wybierają się nad .

Potem pojadą na wieś do .

Będą chodzili do  na , , ,

kąpali się w , zwiedzali okolicę



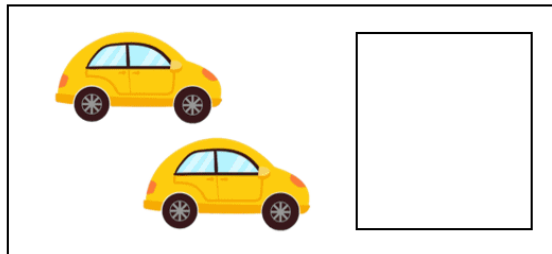

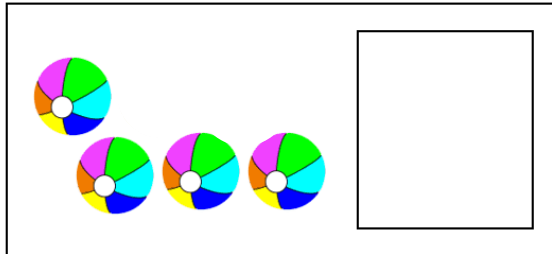
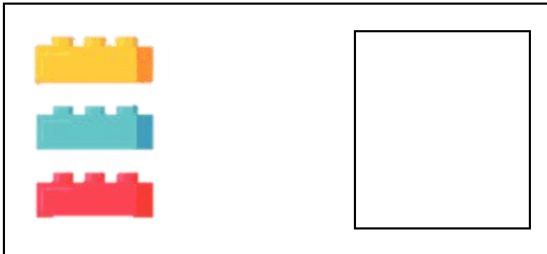
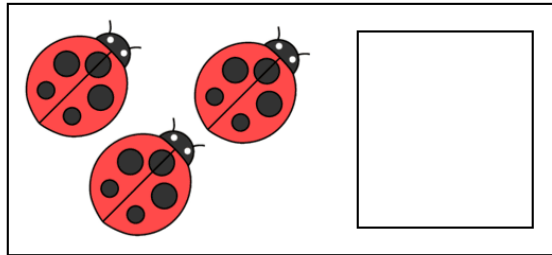



Po wakacjach z radością wrócą do .

Żegnają was .



Rysuj po śladach łódek i wody. Pokoloruj wodę i łódki.

- Policz i narysuj taką liczbę kropek, ile jest przedmiotów na obrazku:



- Dowolne zabawy przy piosence:

<https://www.youtube.com/watch?v=UG-WU0ZbgK8>

Czwartek – 18.06.2020 r. – Bezpiecznie nad wodą.


- Zabawy ruchowe przy piosence:

<https://www.youtube.com/watch?v=LNouuY9zrKQ>

- Film edukacyjny: „Bezpieczeństwo dzieci nad wodą”.

<https://www.youtube.com/watch?v=Ui-ndYWcThA>

- Połącz kropki i pokoloruj obrazek:



- Zapamiętaj poniższe zasady:



- Zabawa ruchowa przy piosence:

<https://www.youtube.com/watch?v=qmdcyRl8Pes>

- Zabawy dowolne na świeżym powietrzu.

Piątek – 19.06.2020 r. – Do zobaczenia po wakacjach!

- Zabawa ruchowa przy piosence:

https://www.youtube.com/watch?v=FZ3pj_ZkldQ


- Zagadki słuchowe – środki lokomocji:

<https://www.youtube.com/watch?v=kShLSH-J81A>

- Zabawa kulinarna: „Sałatka owocowa”. W wolnej chwili zrób razem z rodzicem sałatkę owocową. Możesz dodać takie owoce jak: truskawki, banany, winogrona lub kiwi. Owoce są zdrowe i mają dużo witamin. 😊



- Pokoloruj obrazek:



- Zabawa ruchowa przy piosence:

<https://www.youtube.com/watch?v=1WvHA2S9KkI>

- Zabawy dowolne na świeżym powietrzu.

Marlena Bowtruczuk