

Informacja dla rodziców o zdalnym przerobieniu materiału z podstawy programowej z przedszkola dla grupy 6-latków.

4 tydzień czerwca 22.06-29.06.2020r.

Tematyka tygodnia: Projekt „Zabawki ekologiczne”.



Poniedziałek 22.06

- Wysłuchanie wiersza Igora Sikiryckiego „Sznurek Jurka”.

Za przedszkolem, bardzo blisko,

Było miejsce na boisku.

Kiedyś tam wyrzucił Jurek

Poplątany stary sznurek.

A nazajutrz obok sznurka

Od banana spadła skórka,
Wyrzucona przez Karola.
Tam też wkrótce Jaś i Ola
Wyrzucili bez wahania
swoje torby po śniadaniach.
Stos papierków po cukierkach
Wysypała tam Walerka.
Na papierki spadła ścierka,
Jakaś pusta bombonierka,
i od lodów sto patyków,
Pustych kubków moc z plastiku,
Wyskubane słoneczniki,
Jeden kalosz, nauszniki,
166
Stare trampki, piłka z dziurą,
Połamane wieczne pióro,
Kilka opon od rowerów
I ogromny stos papierów.
Oto tak, od sznurka Jurka,
Wnet urosła śmieci górka,
A z tej górki, wielka góra,
Której szczyt utonął w chmurach.
Nie ma miejsca na boisko,
Lecz śmietnisko mamy blisko.

Gerda Raidt

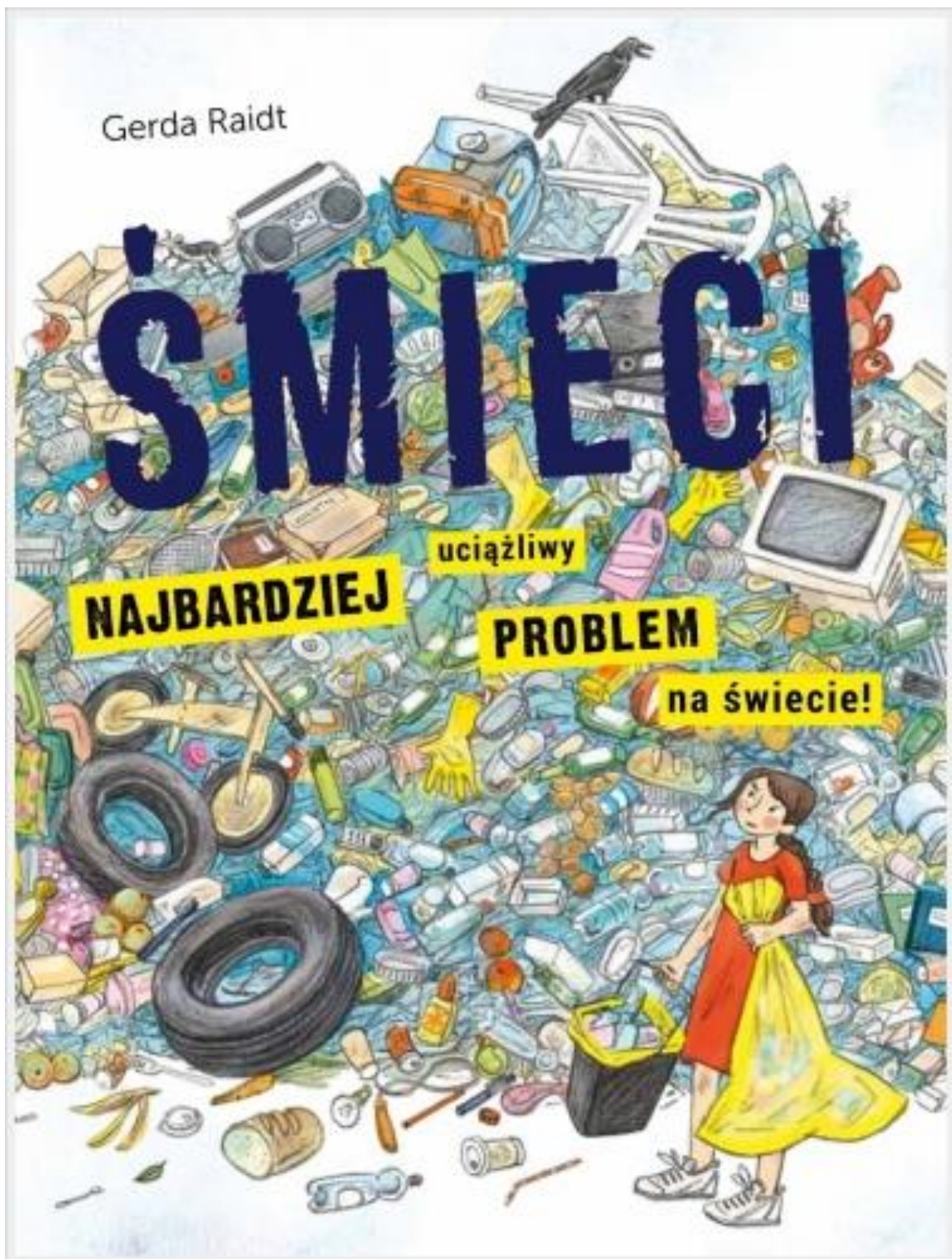
ŚMIECI

NAJBARDZIEJ

uciążliwy

PROBLEM

na świecie!



- Rozmowa na temat wiersza.
- *Jakie śmieci znalazły się na boisku?
- *Dlaczego ktoś je wyrzucił?
- *Gdzie należy wyrzucać śmieci?
- Obejrzenie bajki proekologicznej.

<https://www.youtube.com/watch?v=RV5IBJGAypY>

- Zabawy online z myszką Terką „ Poszukiwanie wody”


<https://tuptuptup.org.pl/poszukiwania-wody/>

Wtorek 23.06

- Oglądanie domowej kolekcji magnesów.



- Zabawa doświadczalna „Magnes”



Przeprowadzanie doświadczenia z magnesem. Kilka sztuk magnesu: sztabkowego, w kształcie podkowy, okrągłego, ozdobnego na lodówkę. Kilka sztuk: metalowych i plastikowych łyżeczek, szklanych przedmiotów np. słoiczki; metalowych przykrywek, drewnianych klocków. Dziecko bawi się nimi w dowolny sposób – np. dotyka magnesy różnymi stronami, przykłada magnes do kolejnych przedmiotów, obserwując, co się będzie działo. Próbuje samodzielnie sformułować wniosek, że magnes przyciąga przedmioty metalowe, a innych nie.

- Zebranie informacji dotyczących metali.

- Jaki kolor najczęściej mają metale?
 - Czy mają zapach?
 - Do czego można wykorzystać metale?
 - Gdzie spotykamy metale?
- Praca plastyczna „Co można zrobić z metalem?”



Środa 24.06

- Zabawa z piosenką „Świat w naszych rękach”.

<https://www.youtube.com/watch?v=pRNtFXew VE>

I. Ci co lubią segregację

otóż oni mają rację.

Gdy w osobne pojemniki

lecą papier, szkło, plastiki.

Ref.: Cały świat jest w naszych rękach

właśnie o tym ta piosenka.

Możesz dbać o cały świat

choć masz niewiele lat. (2x)

II. A recykling trudne słowo.

Chodzi o to by na nowo

z naszych śmieci zrobić coś:

papier, plastik albo szkło.

Ref.: Cały świat jest w naszych rękach... (2x)

III. Więc dorośli oraz dzieci.

posłuchajcie.

Sprawą śmieci trzeba zająć się dziś,

żeby jutro dobrze żyć.

Ref.: Cały świat jest w naszych rękach... (3x)

- Rozmowa na temat piosenki.

– Na czym polega segregacja śmieci?

– Co to jest recykling?

– Dlaczego sprawą śmieci trzeba zająć się szybko?

– W jaki sposób dzieci mogą dbać o cały świat?



-Zabawy na świeżym powietrzu.

-Wysłuchanie opowiadania „W poszukiwaniu wody”.

<https://www.youtube.com/watch?v=SdQAa0A4XvA&t=30s>

Czwartek 25.06

-Praca plastyczna „Śmieciowy potwór” – technika i sposób wykonania dowolny.






-Zabawy ruchowe z Ciocią Tunią

https://www.youtube.com/watch?v=2T6eW_b3saQ



Piątek 26.06

BEZPIECZNE WAKACJE.



<https://www.youtube.com/watch?v=0iidgRGFl60>

<https://www.youtube.com/watch?v=wS4SRvkvLio>

Wakacje to przede wszystkim czas zabawy i odpoczynku. Każdy z nas ma swój pomysł i sposób na spędzenie wolnego czasu. Jedni udają się na rodzinne wyjazdy, inni wybierają wyjazdy zorganizowane takie jak kolonie lub kursy językowe. Ważne jednak, by w każdym miejscu pamiętać o bezpieczeństwie i zachowaniu odpowiedniej ostrożności.

8 ZASAD BEZPIECZNYCH WAKACJI



**ZAPAMIĘTAJ
NUMERY ALARMOWE**



**UŻYWAJ FILTRÓW
DO OPALANIA**



**KĄP SIĘ TYLKO
POD OPIEKĄ DOROSŁYCH**



**NIE ROZPALAJ
OGNISKA W LESIE**




**NIE BĄW SIĘ
W POKLIŻU JEZDNI**



**PRZECHÓDZ PRZEZ
JEZDNIĘ NA ZIELONYM**



**NIE JEDZ SŁODYCZY
OD NIEZNAJOYCH**



**PRZY BRZYDKIEJ POGODZIE
NIE WYCHÓDZ W GÓRY**

DRODZY RODZICE,

KOCHANI DZIECI!

Z okazji zakończenia roku przedszkolnego 2019/2020 pragnę podziękować wszystkim Rodzicom oraz Przedszkolakom za rok pracy i wysiłku, za wszystkie dobre chwile.

Życzę udanych i słonecznych wakacji wolnych od trosk życia codziennego, dobrego wypoczynku ogrzanego słońcem, miłych spotkań, okazji do uśmiechu i szczęśliwego powrotu do 1 klasy.

Helena Korniluk