

Informacja dla rodziców o zdalnym przerobieniu materiału z podstawy programowej przedszkola dla grupy 5-latków.

Tydzień pierwszy czerwca 01.06.-05.06.2020r.

Tematyka tygodnia: Niby tacy sami, a jednak inni.

Poniedziałek – 01.06.2020r.

Temat dnia: Dzień Dziecka.



*Pierwszy czerwca dzień radosny
kwitną kwiatki, słońce świeci...
W dniu tak pięknym i wspaniałym
życzę Tobie sercem całym
moc uśmiechu i radości
szczęścia, zdrowia, pomysłności.*

- Zabawy z Kubusiem:

<https://www.youtube.com/watch?v=5tBCYdSvAkI>

<https://www.youtube.com/watch?v=VPVgVhOVrP8>

https://www.youtube.com/watch?v=3ucDVAsz_C0

- Wycieczka do Puszczy Białowieskiej online z panią leśnik z okazji Dnia Dziecka. Poznanie ciekawych miejsc w Puszczy Białowieskiej np.:Nadleśnictwo Browsk, Ośrodek Edukacji Leśnej w Białowieży,ścieżki edukacyjne, przejazd kolejką leśną na Topiło. Spotkanie z panią leśnik z Nadleśnictwa Browsk – online.

<https://www.youtube.com/watch?v=IYzg4pDUIww>

<https://www.youtube.com/watch?v=UE3X-Xyby48>

<https://www.facebook.com/LasyPanstwowe/videos/subiektywny-przewodnik-po-puszczy-bia%C5%82owieskiej-cz-3-browsk-oblicza-las%C3%B3w-55/10156554209142630/>



Nadleśnictwo Browsk.





Herbarium – Park edukacji przyrodniczo- leśnej w Gruszkach –
Nadleśnictwo Browsk.







Zwierzęta, które możemy spotkać w Puszczy Białowieskiej.

Wycieczka kolejką leśną na Topiło.



- Zabawa plastyczna – online:

<https://miastodzieci.pl/kolorowanki/myszka-minnie/>

- Słuchanie piosenek dla dzieci w dniu ich święta:

<https://www.youtube.com/watch?v=WZHMiS5649w>

<https://www.youtube.com/watch?v=6BwHuwiknOs>

<https://www.youtube.com/watch?v=fpiDc0Q7UuE>

- Pokoloruj obrazek:



Malowanka pochodzi z serwisu www.miastodzieci.pl



Wtorek- 02.06.2020r.

Temat dnia: Co jest cięższe, a co lżejsze ?

- Zabawy ruchowe:

[KQ- https://www.youtube.com/watch?v=LNouuY9zr](https://www.youtube.com/watch?v=LNouuY9zr)

[-https://www.youtube.com/watch?v=mO03jLcA2XM](https://www.youtube.com/watch?v=mO03jLcA2XM)

- Zabawa matematyczna „Co jest cięższe, a co lżejsze ?”

Zabawy z zastosowaniem wagi szalkowej .Porównywanie ciężaru masy przedmiotów.

[-https://www.youtube.com/watch?v=fPXhLEjH_FQ](https://www.youtube.com/watch?v=fPXhLEjH_FQ)



- Ćwiczenia gimnastyczne:


<https://www.youtube.com/watch?v=vkwzFVN2Bds>

- Kolorowanka online:

<https://miastodzieci.pl/kolorowanki/waga/>

- Praca z kartą pracy cz.4, strona55.W każdej parze pokoloruj cięższy przedmiot.

- Pokoloruj wagę:



- Dorysuj owoce i warzywa, które można ważyć na wadze szalkowej.
- Zabawy na świeżym powietrzu według zainteresowań dzieci.

Środa – 03.06.2020r.

Temat dnia: Piłka dla wszystkich.

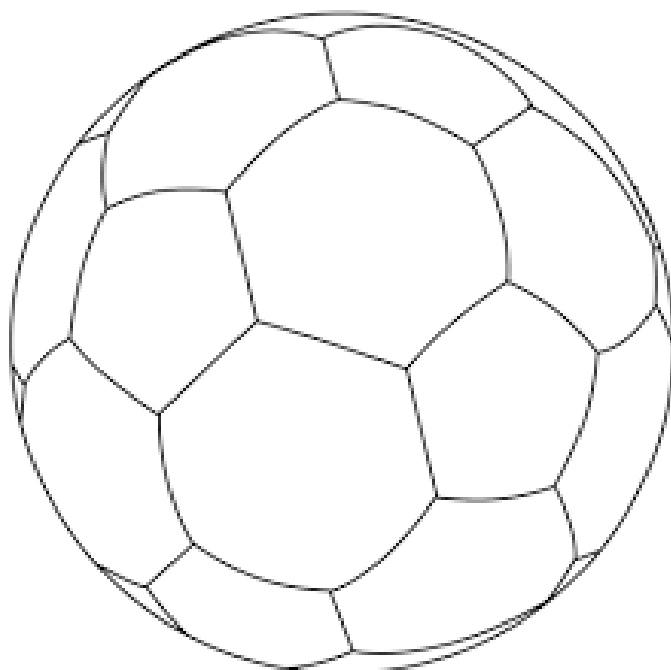
- Słuchanie opowiadania Agaty Widzowskiej „Piłka dla wszystkich”.Książka strona 82-83.

<https://www.youtube.com/watch?v=4ZYL3vAkrVw>

- Zabawy taneczne przy muzyce – Zumba dla dzieci:

<https://www.youtube.com/watch?v=iKeatJK181Q>

- Kolorowanie piłki do wyboru:



- Zabawy przy muzyce:

<http://www.youtube.com/watch?v=g0QUuYPqXJ4>

- Praca z kartą pracy cz.4, strona 53. Rysowanie szlaczków po śladzie.

Czwartek – 04.06.2020r.

Temat dnia: Dziwni goście.

- Zabawy ruchowe:

<https://www.youtube.com/watch?v=jgJOS26G1wY>

- Rozmowa na podstawie obrazka „Dzieci świata”. Poznanie dzieci z różnych stron świata.



- Zabawy z literkami.

Wstaw brakującą literę

ja_ko d_m k_ra

 n_ga

okn_ o_a

la_a wo_a

y u o j o l d s

- Gry i zabawy według zainteresowań dzieci.

Piątek – 05.06.2020r.

Temat dnia: Moje uczucia.

- Zabawy ruchowe:

<https://www.youtube.com/watch?v=fKECl8F-rCY>

<https://www.youtube.com/watch?v=xm93WFJ7bNs>

- Rozmowa na temat – Jakie emocje mają piłeczki ?
Określanie emocji: smutna, wesoła, zła, zdziwiona, itp.



- Zabawa – Lustro emocjonalne.
Dobieramy się w pary. Jedna osoba w parze jest lustrem, druga przegląda się w nim. Osoba przed lustrem wyraża miną, gestem, ruchem ciała różne emocje, których nazwy podał rodzic, a lustro je powtarza. Po chwili następuje zmiana ról.
- Nauka wiersza na pamięć Krystyny Czerniak

„Wszystkie dzieci”

W sercach dzieci
radość gości
- gdy bezpieczne są.
Mają prawo do miłości
- przecież po to są.

PRZYJEMNE I NIEPRZYJEMNE EMOCJE


JAKIE EMOCJE KRYJĄ SIĘ POD EMOTIKONAMI? ZIELONĄ KREDKĄ OTOCZ EMOCJE, KTÓRYCH ODCZUWANIE JEST DLA CIEBIE PRZYJEMNE, A CZERWONĄ - NIEPRZYJEMNE.



DZIECKIEMBADZ.BLOGSPOT.COM

- Praca z kartą pracy.

- Narysuj w chmurkach buźki z emocjami przyjaciół Puchatka.



- Zabawy z piosenką:

<https://www.youtube.com/watch?v=H0d-zG2Z2-g>

Grażyna Seredyńska