

Informacja dla rodziców o zdalnym przerobieniu materiału z podstawy programowej z przedszkola dla grupy 5-latków.

3 tydzień maja – 18.05.-22.05.2020r.

Tematyka tygodnia : Łąka w maju.

Poniedziałek – 18.05.2020r.

Temat dnia : Barwa ochronna.

- Zabawa ruchowa ze smokiem Edzio.

<https://www.youtube.com/watch?v=l-POPfiZp9E>



- Opowiadanie na podstawie obrazka z książki „Barwy ochronne”.Rozwijanie mowy, wyjaśnienie znaczenia barwy ochronnej dla zwierząt. Książka strony 76-77.




- Ćwiczenia dużych grup mięśniowych „Bukiety kwiatów”.

Dzieci spacerują po łące, co pewien czas schylają się i zrywają kwiatek. Na hasło: Bukiety kwiatów, zatrzymują się i podnoszą do góry raz prawą, a raz lewą rękę. Prezentują swój bukiet.

- Praca z kartą pracy cz.4, strona 38. Zapoznanie z cyklem rozwojowym motyla. Film edukacyjny – Narodziny motyla :

<https://www.youtube.com/watch?v=M3Ib9O> 5das




- Karta pracy cz.4, str. 38-39. Otocz pętlą owady, dokończ rysować motyle według wzoru.

Wtorek – 19.05.2020r

Temat dnia: Motyle i kwiaty.

- Zabawy ruchowe z Kubusiem.

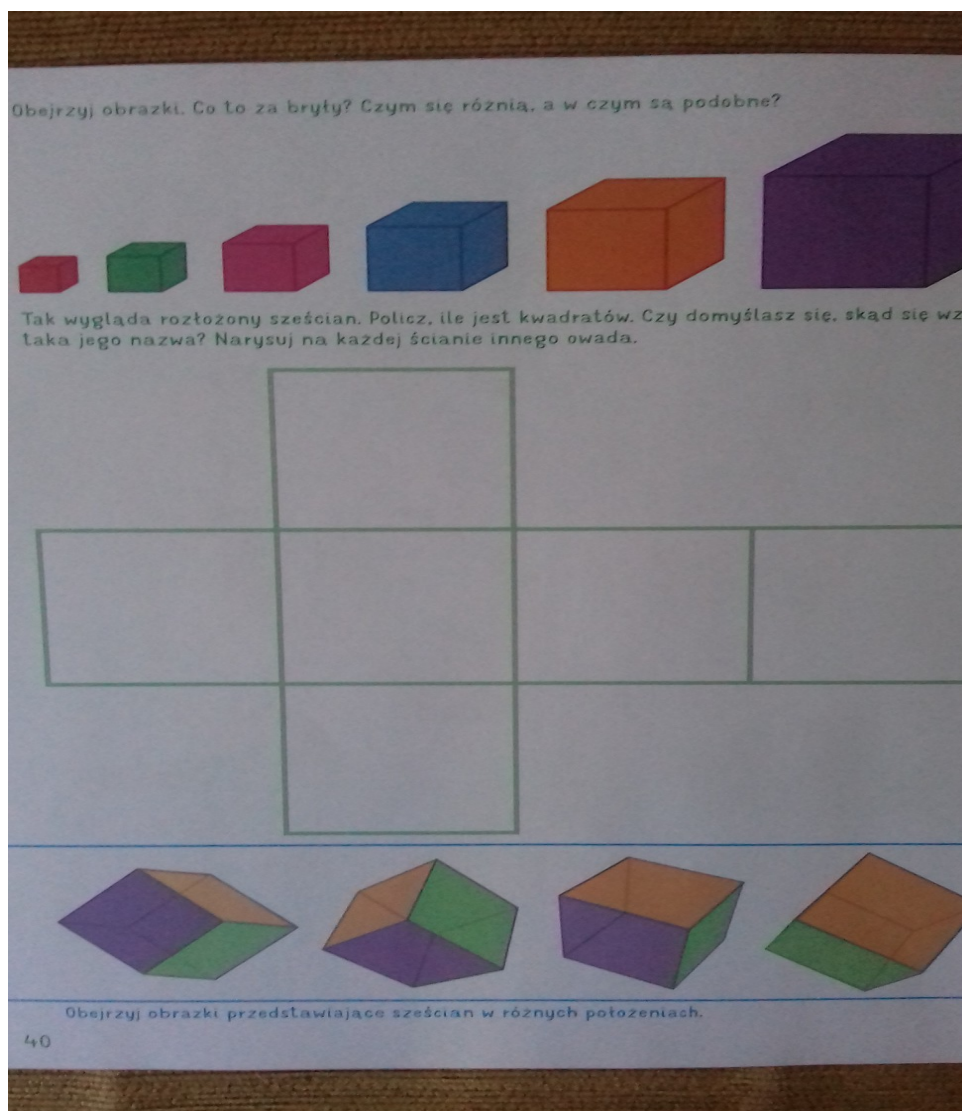
<https://kubus.pl/cwicz/kubus-w-domu/>



- Zabawa matematyczna „Co to za figura ? -praca z kartą pracy cz.4, strona40.Zapoznanie z figurą przestrzenną – sześcianem.

- Film edukacyjny – Poznajemy sześcian.

<https://www.youtube.com/watch?v=TJbnxOjSjF4>



- Ćwiczenia gimnastyczne, propozycje ćwiczeń :

- . marsz w kole
- . 5 podskoków na prawej nodze
- . 5 podskoków na lewej nodze
- . 10 pajacyków
- . 6 skłonów
- . 6 przysiadów

- Zabawa słowna „Sylaby”. Dzielenie nazw wyrazów na sylaby: motyl, biedronka, łąka, kwiaty.

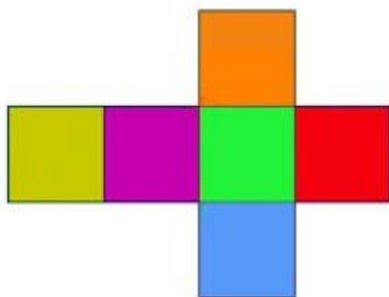
- Ukryte litery- alfabet. Kolorowanki :

<https://miastodzieci.pl/kolorowanki/k/alfabet/>

- Zabawa z piosenką „My jesteśmy żabki” :

<https://www.youtube.com/watch?v=bSvnVcfC3-s>

- zabawa plastyczna „Kolorowy sześciąt”- wykonanie bryły przestrzennej.




Środa – 20.05.2020r.

Temat dnia: Wiosna na łące.

- zabawy ruchowe :

<https://www.youtube.com/watch?v=VNtWgtAf8Pc>

- Zabawa matematyczna „Policz pszczoły” - praca z kartą pracy cz.4, str.42. Liczenie pszczoł, łączenie pszczoł z plastrami miodu.



- „Miś i Margolcia” - kwiatowa wróżka :

<https://vod.tvp.pl/video/margolcia-i-mis-zapraszaja-dzis,kwiatowa-wrozka,29955044>

- Zabawy z kodowaniem z Kubusiem :

<https://kubus.pl/gry-i-zabawy/super-koder/>

Czwartek – 21.05.2020r.

Temat dnia: Wiosenna łąka.

- Zabawy ruchowe z piosenką „Piosenka o sprzątaniu w domu”. Zachęcanie do prac porządkowych w domu.

<https://www.youtube.com/watch?v=imoS6Wkr04w>

- Wypowiedzi dzieci na temat obrazka „Wiosenna łąka”. Praca z książką - strona 74 i 75. Rozwijanie mowy.



- Obejrzenie wybranych programów edukacyjnych dedykowanych przedszkolakom:
„Miś i Margolcia”- Łąka.

<https://vod.tvp.pl/video/margolcia-i-mis-zapraszaja-dzis,laka,26374236>

- Praca z kartą pracy cz.4, str.36-37. Odszukiwanie na obrazku ukrytych zwierząt.



- Ćwiczenia narządów mowy -"Żabi Piotruś":

<https://www.logopestka.pl/zabi-piotrus-karty-do-gry/>

Piątek – 22.05.2020r.

Temat dnia : Łąka w maju.

- Zabawy ruchowe z piosenką „Jarzynowa gimnastyka”:

https://www.youtube.com/watch?v=oD_4YBKMKEs

- Majowa łąka – praca plastyczna, technika dowolna. Rozwijanie sprawności manualnej.

https://www.youtube.com/watch?v=q_gx6c-UNz0



- Układanie sylwet owadów z klocków w kształcie figur geometrycznych. Utrwalenie nazw figur geometrycznych.



- Puzzle - „Rozpoznajesz bohatera ?” :


<https://www.jigsawplanet.com/?rc=play&pid=2d2dfa069ef5>

- Mieszkańcy łąki – zagadki:

<https://www.youtube.com/watch?v=LIsNWZUA8X4>

<https://www.youtube.com/watch?v=anYx7nJCI4s>

- Kolorowanie obrazków- mieszkańców łąki.



Grażyna Sereżyńska