

**Informacja dla rodziców o zdalnym przerobieniu materiału z podstawy programowej z przedszkola dla grupy 4 -latków**

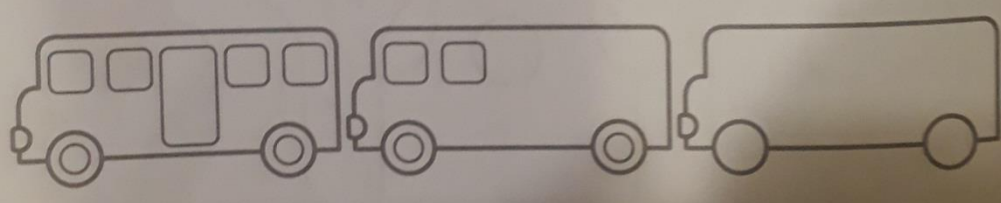

Pierwszy tydzień maja 04.05-08.05.2020 r.

**Temat tygodnia: „Moja miejscowość, mój region.”**

**Poniedziałek – 04.05. 2020 r. Poznajemy naszą miejscowość.**

1. Obejrzyj zdjęcia. Pokoloruj na zielono ramki zdjęć, które przedstawiają miasto, a te które przedstawiają wieś – na niebiesko. Które zdjęcia przypominają Ci miejscowość , w której mieszkasz ?
2. Dokończ rysować autobusy według wzoru. Pokoloruj rysunki.

obejrzyj zdjęcia. Pokoloruj na zielono ramki zdjęć, które przedstawiają miasto, a te które przedstawiają wieś – na niebiesko.



Rozmowa kierowana na podstawie obejrzanych zdjęć.

- Czym się różni miasto od wsi?

- Mieszkasz na wsi, w miasteczku, czy w mieście ?

- Opisz miejscowość, w której mieszkasz.

3. Oglądanie ilustracji, zdjęć przedstawiających różne miasta, miasteczka i wsie.
4. Praca plastyczna –Moja miejscowość- technika kolażu ( kompozycja z różnych materiałów i tworzyw : gazet, fotografii, tkanin itp.)

### Wtorek – 05.05.2020r. Poznajemy góry.

1. Obejrzyj obrazek .Przyjrzyj się dokładnie i powiedz –Czym się różni krajobraz górski od krajobrazu, który nas otacza? Co ciekawego zobaczyli Olek i Ada podczas wycieczki w góry?



### Środa – 06.05.2020r. Budynki w mojej miejscowości.

1. Słuchanie słów piosenki Tu mieszkam sł. Edyta Jarząbek

*To jest moje miasto, zna historii wiele.  
Ratusz, zamek, rynek i piękne aleje.*

*Kocham moje miasto,  
Miasteczko , czy wieś  
Legendami swymi słynie  
Czy je poznać chcesz?*

*Chodzę ulicami , zwiedzam i poznaję  
Moich sławnych przodków piękne obyczaje.*

*Bo gdy będę babcią z siwiuteńkim włosom,  
Będę nucić wnukom cichuteńkim głosem.*

2. Oglądanie albumów i przewodników turystycznych, szukanie ciekawych informacji w internecie przedstawiających historię miejscowości ( regionu ) zamieszkania dzieci.

#### **Czwartek – 07.05.2020r Na wsi i w mieście.**

1. Obejrzyj zdjęcia. Wskaż ,które zdjęcie przedstawia miasto , a które wieś ?








2. Praca plastyczna- Mój dom ( technika dowolna).

### **Piątek – 08.05.2020r. Od gór do morza.**

1. Przeczytaj tekst z osobą dorosłą .Ona będzie czytać wyrazy , a Ty- mówić nazwy zdjęć. Powiedz, które z tych miejsc chciałbyś odwiedzić.
2. Zajęcia matematyczne. Policz ,ile jest muszelek- pokaż ich liczbę na palcach. Pokoloruj muszelki.
3. Nazwij miejsca przedstawione na zdjęciach i to co się pod nimi znajduje. Połącz zdjęcia z odpowiednim krajobrazem.

Nazwij miejsca przedstawione na zdjęciach i to, co się pod nimi znajduje. Połącz zdjęcia z odpowiednim krajobrazem.




Jaka piękna jest Warszawa!



Pałac Kultury i Nauki



pałac Łazienkowski



panorama Wisły



Wisłostrada



Zamek Królewski




ulica Marszałkowska

czytaj tekst z osobą dorosłą. Ona będzie czytać wyrazy, a ty - mówić nazwy zdjęć.  
edz, które z tych miejsc chciałbyś odwiedzić.



wawelski w Krakowie.

Muzeum toruńskiego



Królewski w Warszawie.



nad Morzem Bałtyckim

