

Informacja dla rodziców o zdalnym przerobieniu materiału z podstawy programowej z przedszkola dla grupy 6-latków.

4 tydzień maja 25.05-29.05.2020r.

Tematyka tygodnia: **Święto rodziców.**

Poniedziałek 25.05 – Mama i tata.

- Ćwiczenia w czytaniu – odczytanie zdań:

Jaka jest mama?

Jaki jest tata?

- Wspólne układanie odpowiedzi na te pytania.


- Słuchanie wiersza.

*Mama i Tata to świat nasz cały,
ciepły, bezpieczny, barwny, wspaniały,
to dobre, czułe, pomocne ręce
i kochające najmocniej serce.
To są wyprawy do kraju baśni,
wakacje w górach, nad morzem, na wsi,
loty huśtawką, prawie do słońca
oraz cierpliwość co nie ma końca.
Kochana Mamo, Kochany Tato
dzisiaj dziękować chcemy Wam za to,
że nas kochacie, że o nas dbacie
i wszystkie psoty nam wybaczacie.*

- Praca z kartą pracy

Połącz pierwsze głoski z nazw rysunków. Narysuj prezenty, które mama dostała od Ady i Olka.

mama



Rysuj po śladzie, bez odrywania kredki od kartki.

Połącz pierwsze głoski z nazw rysunków. Narysuj prezenty, które tata dostał od Ady i Olka.



tata



--	--



Rysuj po śladzie, bez odrywania kredki od kartki.

Wtorek 26.05 - Dzień mamy.

- Dowolne zabawy przy piosence.

<https://www.youtube.com/watch?v=JperH-I6LaM&list=RDn14AtqPWIME&index=6>

- Praca plastyczna „Laurka dla mamy”.



Środa 27.05- Mój tata.

- Rozmowa na temat – Jak dzieci pomagają rodzicom?
- Słuchanie wiersza Stanisława Grabowskiego „Nie jesteś sam”.


*Mama biega po pokojach
ze ścierką,
z odkurzaczem,
z froterką.*

*Tata biega po pokojach
z fajką,
z książką
z pomysłami.*

*A ja siedzę szczęśliwa
w pokoju, gdzie lalka Rozalka,
zeszyty do pierwszej klasy,
atlasy...*

*Gdy w domu –
tatuś i mama,
nie jestem sama.*

- Zabawa matematyczna.



- Praca plastyczna

Przeczytaj zdania z nauczycielem (lub samodzielnie). Narysuj w odpowiednich ramkach swoją mamę i swojego tatę.

To jest mama.	To jest tata.



Nazwij kwiaty przedstawione na zdjęciach.

Czwartek 28.05- Wokół mamy i taty.

- Zabawy ruchowe przy muzyce

https://www.youtube.com/watch?v=m2WsGrvCx_w

- Rozmowa na temat słowa serce.



– Z czym kojarzy się wam ten kształt?

– Czym jest serce?

Serce jest mięśniem wielkości pięści. Jego szersza część skierowana jest ku górze, węższa ku dołowi. Dzięki sercu w naszym ciele może krążyć krew.

– Do czego ludziom potrzebne jest serce?

– Czy tylko ludzie mają serca?

– Czy znacie jakieś przysłowia o sercu?

Np.:

Co w sercu to na języku.

Czego oczy nie widzą, tego sercu nie żal.


- Śpiewanie piosenki.

<https://www.youtube.com/watch?v=j09kDRPi3tE>



Piątek 29.05- Festyn.

- Rysowanie szlaczków po śladach, a potem – samodzielnie.
- Rysowanie po śladach rysunków.

Rysuj szlaczki po śladach, a potem – samodzielnie.



Rysuj misia i żabkę po śladach.



Pokoloruj duże misie na brązowo, a małe - na różowo.

- Poszukiwania ukrytego skarbu. Dziecko dostają plan dotarcia do skarbu. Na planie każdy krok – kreską, skarb – X.



designed by freepik.com

Helena Korniluk