

Informacja dla rodziców o zdalnym przerobieniu materiału z podstawy programowej z przedszkola dla grupy 5-latków.

4 tydzień maja 25.05-29.05.2020r.

Wszystkiego najlepszego dla wszystkich Mam!



Tematyka tygodnia: **Święto rodziców**

Poniedziałek 25.05 – Mama i tata.


- Oglądanie zdjęć rodziców z ich dzieciństwa.
- Zabawa orientacyjno-porządkowa „Wysoko – nisko”. Dziecko porusza się przy dźwiękach szybkiej muzyki. Podczas przerwy w grze, na hasło -Wysoko! staje na palcach, wyciąga w górę ręce i klaszcze nad głową; hasło Nisko! jest sygnałem do wykonania przysiadu i uderzenia rękami o podłogę.
- Spacer z mamą i tatą – wesoła zabawa z piłką.



- Praca z kartą pracy cz.4, str.44

Połącz pierwsze głoski z nazw rysunków. Narysuj prezenty, które mama dostała od Ady i Olka.

mama



--	--



Rysuj po śladzie, bez odrywania kredki od kartki.

- Układanie zdrobnień do słów: mama, tata.
- Słuchanie wiersza J. Koczanowskiej „Mama i tata”.

*Mama i Tata to świat nasz cały,
ciepły, bezpieczny, barwny, wspaniały,
to dobre, czułe, pomocne ręce
i kochające najmocniej serce.
To są wyprawy do kraju baśni,
wakacje w górach, nad morzem, na wsi,
loty huśtawką, prawie do słońca
oraz cierpliwość co nie ma końca.
Kochana Mamo, Kochany Tato
dzisiaj dziękować chcemy Wam za to,
że nas kochacie, że o nas dbacie
i wszystkie psoty nam wybaczacie.*

- Przygotuj prezent na Dzień Mamy - „Wazonik na kwiaty”. Potrzebny będzie słoik, papier śniadaniowy, mazaki lub kredki, tasiemka.



- Narysuj na papierze serduszka, pokoloruj i przygotowany papier naklej na stoik, a na koniec zrób kokardkę.

Wtorek 26.05 – Dzień Mamy.



- Składanie życzeń mamie i wręczenie przygotowanej niespodzianki- Wazonik na kwiaty.

- Zabawa muzyczno-ruchowa „Układamy serduszko”

<https://www.youtube.com/watch?v=MeRTMshkHJs>.

Dziecko przy nagraniu piosenki porusza się tanecznym krokiem. W rękach trzyma kolorowe sznurki. Podczas przerwy w grze układa z nich na podłodze sylwetę serduszka. Powrót muzyki jest sygnałem do tanecznego poruszania się po pokoju.

- Przygotuj mamusi słodki deserek, poproś tatusia o pomoc.





- Bukiet dla mamy – kolorowanka online:

<https://miastodzieci.pl/kolorowanki/bukiet-kwiatow-dla-mamy/>

- Praca z kartą pracy cz.4, str.50-51.

Pokoloruj bukiet dla mamy.



Rysuj po śladzie drogę Ady i Olka do mamy.

Środa 27.05 – Mój tata.

- Zabawy z piosenką „Mój tata”

<https://www.youtube.com/watch?v=xFnhU10H6BY>

- Rozwiązywanie zadań matematycznych ze świnką Peppą:

Ile obrazków wyświetla się na monitorze komputera?
Wpisz w okienko odpowiednią cyfrę.

Ile aparatów fotograficznych widzisz na obrazku?
Napisz właściwą cyfrę, łączyąc kropki.

1 2 3

Specjalne pytanie dla małego bystrzaka!

Czy umiesz wykonać dodawanie, które wyświetla się na monitorze komputera?
Wynik dodawania wpisz w okienko.

5 6 7 8 9 10

Więcej zabaw szukaj w magazynie „Świnka Peppa”. Miesięcznik zawsze z atrakcyjnym prezentem!


Zabawy pochodzą z magazynu „Świnka Peppa” 02/2014.

Peppa Pig © Astley Baker Davies Ltd/Entertainment One UK Ltd 2003. Peppa Pig is created by Neville Astley and Mark Baker.


Znajdź koła:




Znajdź prostokąty:



Znajdź kwadraty:



- Podziel nazwy owoców i warzyw na głoski i sylaby:



- Zabawy sportowe z tatą np.: gra w piłkę.

Czwartek 28.05- Wokół mamy i taty

- Zabawy ruchowe z Kubusiem:

<https://kubus.pl/cwicz/kubus-w-domu/>

- Słuchanie wiersza Stanisława Grabowskiego-” Nie jesteś sam.”

Mama biega po pokojach

ze ścierką,

z odkuraczem,

z froterką.

Tata biega po pokojach

z fajką,

z książką

z pomysłami.

A ja siedzę szczęśliwa

w pokoju, gdzie lalka Rozalka,


zeszyty do pierwszej klasy,

atlasy...

Gdy w domu –

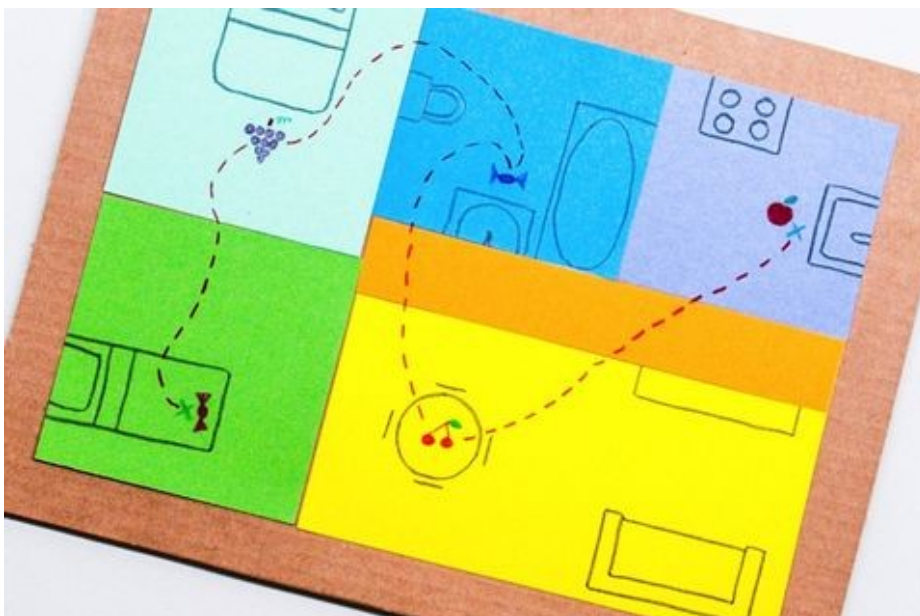
tatus i mama,

nie jestem sama.



Piątek 29.05- Festyn

- „Poszukiwania ukrytego skarbu”. Rodzic chowa zabawkę w domu. Dziecko dostaje plan dotarcia do skarbu. Na planie każdy krok – kreską, skarb – X . Np.: Dziecko porusza się według planu, głośno licząc kroki i określając kierunki swojej trasy.



- Układanie puzzli online

<https://www.gry.pl/gr/ukadanka-koty-2>

- Odszukaj różnice! - praca z kartą pracy cz.4, str.52.


Obejrzyj obrazki. Odszukaj i zaznacz na dolnym obrazku 10 różnic między nimi.



Rysuj wysokie drzewa iglaste i niskie drzewa iglaste po śladach, bez odrywania kredki od kartki.

- Rozmowa na temat – Moja rodzina dba o zdrowie.

Zapoznanie z właściwościami witamin: A,B,C,D. Zachęcanie dzieci do spożywania zdrowych produktów, które wpływają na odporność i zapobiegają przeziębieniom.



- Zabawy przy piosence „Dziękuję Mamo! Dziękuję Tato!”

<https://www.youtube.com/watch?v=j09kDRPi3tE>

Grażyna Seredyńska.