

Informacja dla rodziców o zdalnym przerobieniu materiału z podstawy programowej z przedszkola dla grupy 6-latków.

2 tydzień maja 11.05-15.05.2020r.

Tematyka tygodnia: Moja ojczyzna.

Poniedziałek 11.05 - Zakochany w syrenie.



- Wysłuchanie legendy o Warsie i Sawie


[https://www.youtube.com/watch?v=mmRzBf\\_2Hsc](https://www.youtube.com/watch?v=mmRzBf_2Hsc)

- Zabawy ruchowe „Głowa, ramiona, kolana...”

<https://www.youtube.com/watch?v=l-P0PfiZp9E&t=117s>

## - Praca z kartą pracy

Powiedz, co zwiedzali w Warszawie Ada, Olek, mama i tata z rodzicami mamy.



Rysuj po śladzie, bez odrywania kredki od kartki.

Wtorek 12.05 - Stolica, Wisła, syrena.

- Słuchanie hymnu Polski – Mazurka Dąbrowskiego

<https://www.youtube.com/watch?v=ioUutRw9WeQ>

- Warszawa-stolica Polski, obejrzenie krótkiego filmu „Warszawa z lotu ptaka”.

<https://www.youtube.com/watch?v=WMNkBWswHSI>



- Nauka pierwszej zwrotki piosenki „Syrenka”.

<https://www.youtube.com/watch?v=c-id729zpis>

Stoi Syrenka nad Wisłą  
i patrzy na rzeki fale.

Tak dużo dzieci dziś do niej przyszło,  
no i nie boją się wcale.

Tak dużo dzieci dziś do niej przyszło,  
no i nie boją się wcale.

To nie jest żywa Syrenka,  
to pomnik Warszawę chroni.

Bo, jak mówi stara legenda:



Syrenka miasta broni.  
Bo, jak mówi stara legenda:  
Syrenka miasta broni.

Ref.:

Nasza Warszawa, nasza stolica  
ciągle Syrenkę zachwyca.  
A Wisła śpiewa wciąż u jej stóp  
swoją piosenkę: Chlup, chlup, chlup, chlup.  
A Wisła śpiewa wciąż u jej stóp:  
Chlup! Chlup! Chlup  
- Zabawy ruchowe:

\*Zabawa ruchowa Waga. Dziecko stoi w wyznaczonym miejscu. Wyciąga ramiona w bok i wykonuje skłony tułowia na boki – w prawo i w lewo, pokazując jak szalki wagi przechylają się w jedną i w drugą stronę.

\* Zabawa ruchowa z elementem skoku Skaczące piłki. Dziecko wykonuje podskoki zgodnie z poleceniem. Piłki skaczą wysoko – dziecko podskakuje jak najwyżej; Piłki skaczą nisko – dziecko skacze nisko; Piłki leżą – dziecko kładzie się.

Środa 13.05- Warszawska Syrenka

- Praca plastyczna „Syrenka”, technika dowolna.



## - Praca z kartą pracy

Do siedmiu różnych szklanek wiano taką samą ilość soku. Co zauważyłeś? Wykonaj to ćwiczenie samodzielnie.



Sprawdź, ile szklanek napoju mieści się w butelkach.



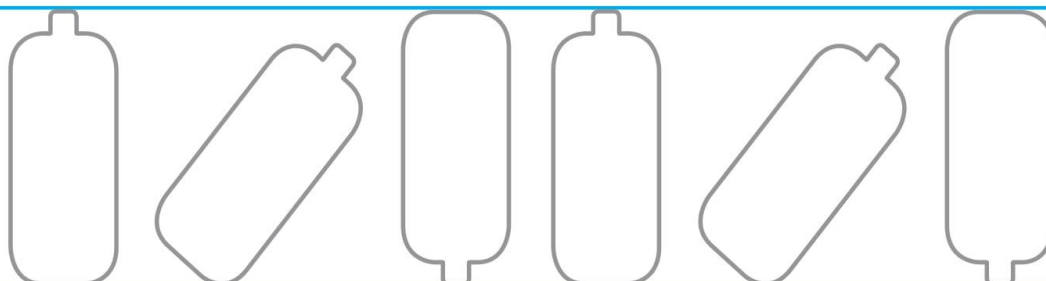
1,5 l



1 l



0,5 l



Pokoloruj butelki.

- Rozwiązywanie zadań matematycznych.

Dodawanie w zakresie 0 - 10.

1. Uzupełnij działania według podanego schematu.

$2+3=5$  

$6+1=$  

$4+3=$  

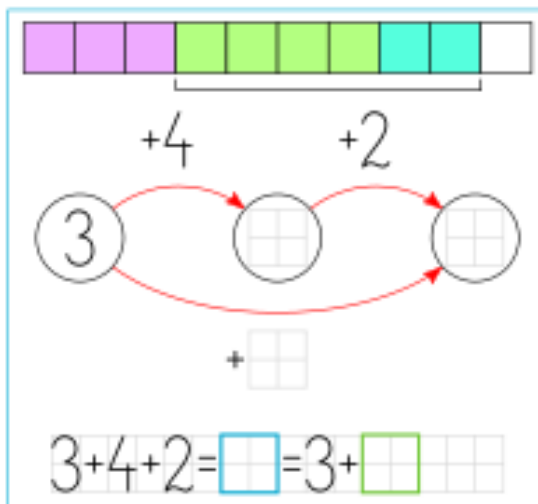
$5+4=$  

$1+7=$  

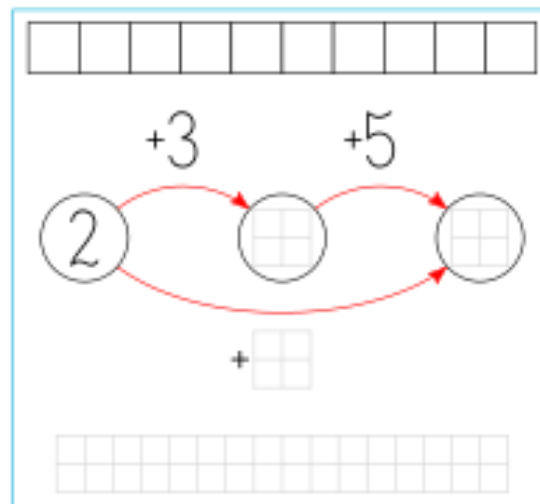
$2+8=$  

$8+0=$  

2. Uzupełnij grafy.



$3 + 4 + 2 = \square = 3 + \square$



## Czwartek 14.05 - Mieszkamy w Europie

- Obejrzenie mapy Europy.



- Zapoznanie się z maskotką Unii Europejskiej – Syriusem.





- Zabawy z

<http://pisupisu.pl/przedszkole/odkrywankam-4>

Piątek 15.05 - Dania też leży w Europie.

- Rozmowa na temat państw Unii Europejskiej.

# Unia Europejska



*Zjednoczona w różnorodności*

To motto Unii Europejskiej, którego po raz pierwszy użyto w 2000 r.

Oznacza ono, że aby zapewnić pokój i dobrobyt oraz chronić bogactwo kultur, tradycji i języków w Europie, Europejczycy powinni działać wspólnie.



- Obejrzenie bajki duńskiego baśniopisarza Hansa Christiana Andersena.

<https://www.youtube.com/watch?v=0m0rIRk-IdU>

- Praca plastyczna „Polska-mój kraj”. Technika dowolna.



Download from  
**Dreamstime.com**

This watermarked comp image is for previewing purposes only.

ID 104545081

© Czarnybez | Dreamstime.com

Helena Korniluk.