

Informacja dla rodziców o zdalnym przerobieniu materiału z podstawy programowej z przedszkola dla grupy 6-latków.

1 tydzień maja 04.05-08.05.2020r.


Tematyka tygodnia: Moja miejscowość, mój region.

Poniedziałek 04.05 - Małe miasteczko



- Praca z kartą pracy

Pokoloruj ramkę zdjęcia przypominającego twoją miejscowość.



Pokoloruj rysunek.

- Słuchanie wiersza Małgorzaty Strękowskiej-Zaremby „Małe miasteczko”

W małym miasteczku nie ma wieżowców,
schodów ruchomych ni zoo,
lecz drzew tu więcej, kwiatów i ptaków,
które śpiewają wesoło.

Dokoła rynku stoi rząd domów
w siedmiu kolorach tęczy;
ruch jest nieduży, spokojnie, miło,
czasami pszczoła zabrzączy.
Czyste powietrze pachnie zielenią,
na niebie świeci słońeczko,
wszędzie jest blisko, ludzie się znają,
dbają o swoje miasteczko.

- Rozmowa na temat wiersza.

* Jak wygląda małe miasteczko?

* Jakie są plusy mieszkania w małym miasteczku?

Wtorek 05.05 - Miejsca, które znam

- Obejrzenie filmu


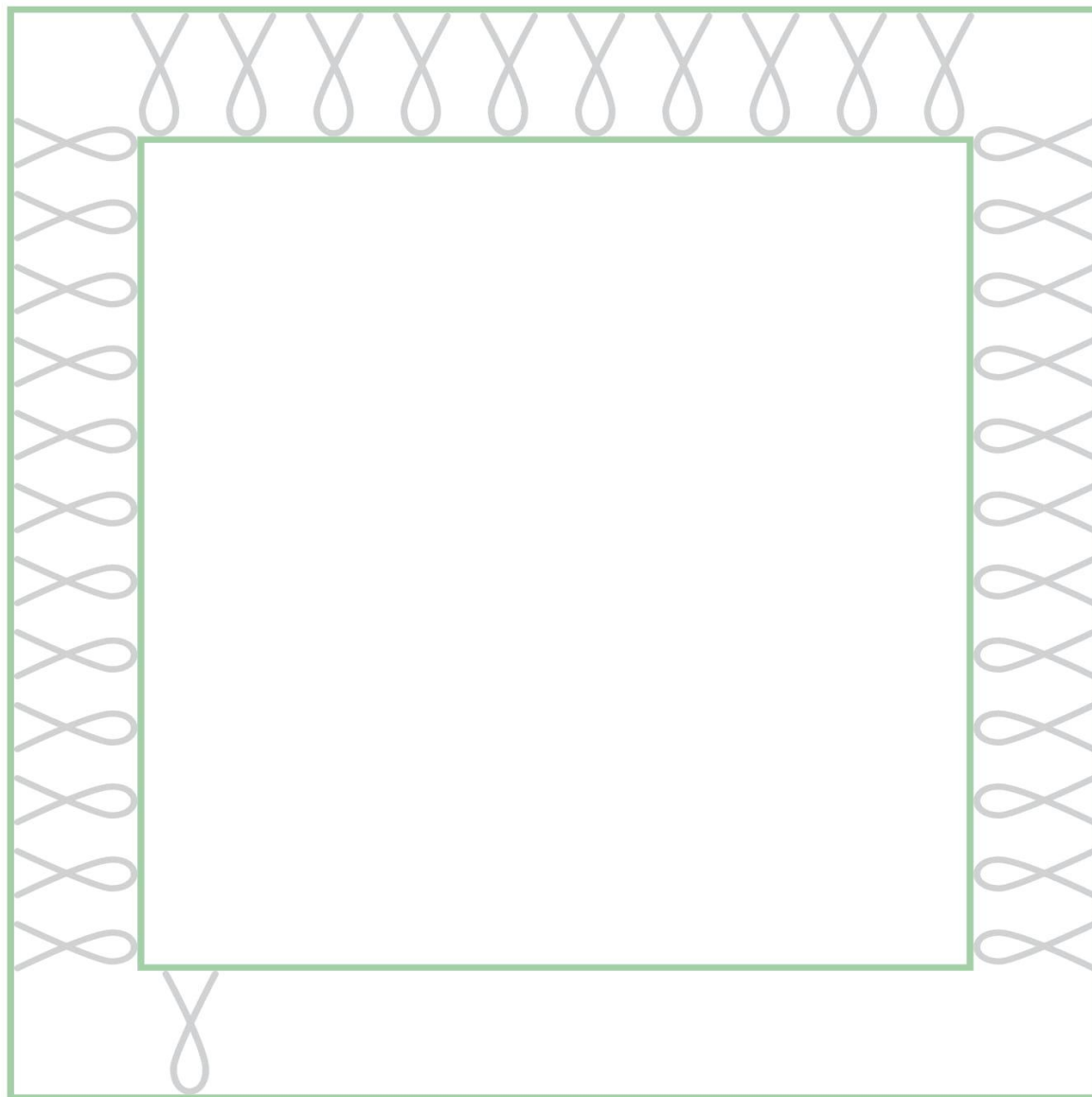
<https://www.youtube.com/watch?v=hpng5v24wTE>



Puszcza Białowieska

- Praca z kartą pracy

Rysuj szlaczki po śladach, a potem – samodzielnie. Przyklej w ramce widokówkę, zdjęcie albo narysuj ważne miejsce ze swojej miejscowości.



Rysuj po śladzie, bez odrywania kredki od kartki.

- Ćwiczenia gimnastyczne

* Ćwiczenie mięśni brzucha „Jak najdalej w przód”. Dziecko w siadzie prostym, wykonuje skłon tułowia w przód, sięgając rękami jak najdalej w kierunku stóp (kolana proste).

* Ćwiczenie mięśni grzbietu „Oglądamy piłkę”. Dziecko leży na brzuchu, trzyma piłkę w obu rękach przed twarzą. Unosi głowę, prostuje ręce; ogląda piłkę, wytrzymuje przez chwilę. Potem powrót do leżenia – odpoczynek.

Środa 06.05 - Najpiękniejsze miejsce świata

- Rozmowa na temat miejscowości w której mieszkacie.



- Zabawy matematyczne z Gilusiem

<https://www.youtube.com/watch?v=xu8zcsTCimg>

- Praca plastyczna

Obejrzyj herby miast. Narysuj herb swojej miejscowości albo go wymyśl, jeżeli twoja miejscowość nie ma herbu.



Szczecin




Poznań



Lublin

herb



Łódź



Katowice



Gdańsk



Wrocław



Rysuj po śladzie drogę Ady i taty do domu.

- Zabawy ruchowe.

https://www.youtube.com/watch?v=xm93WFJ7bNs&list=PLh-uyy44bPNrFVXi0_3iSvHMPLVPEIMht

<https://www.youtube.com/watch?v=EuCip5y1464&list=PL3aw9Beig8kxV-Ed7s7za7CSmY0DehUZy>

Czwartek 07.05 - Album mojej miejscowości

- Wykonanie pracy plastycznej „Moja miejscowość”. Sposób i technika dowolna (zdjęcia, pocztówki, obrazki dzieci).

- Utrwalenie alfabetu

<https://www.youtube.com/watch?v=4Qm9YgDemhQ>

- Zajęcia manualne - rysowanie po śladach, szlaczki.

Rysuj po śladach, bez odrywania kredki od kartki. Który rysunek kojarzy ci się z twoim ośrodkiem?



Rysuj po śladzie, bez odrywania kredki od kartki.

Piątek 08.05- Kim jesteś?

- Zapoznanie się z flagami innych państw



USA



Chile



Philippines



Poland



China



Great Britain



Ireland



Italy



Indonesia

- Praca plastyczna „Flaga”

- Nauka wiersza Ewy Stadtmüller Kim jesteś?

Czy wiesz, kim jesteś?

- To oczywiste!

Co ci jest bliskie?

- Znaki ojczyste.

Ojczyste barwy

- biało – czerwone.

Ojczyste godło

- orzeł w koronie.

Ojczyste w hymnie

- mazurka dźwięki,

no i stolica

- miasto syrenki.

I jeszcze Wisła

co sobie płynie:

raz na wyżynie,

raz na równinie,

i mija miasta

prześliczne takie...

- Już wiesz, kim jesteś?

- Jestem Polakiem.

- Obejrzenie prezentacji

<https://www.youtube.com/watch?v=xQk8p7XY23A>

Helena Korniluk