

## Informacja dla rodziców o zdalnym przerobieniu materiału z podstawy programowej z przedszkola w grupie 3-latków 14.04.2020-17.04.2020 r.

Temat tygodnia: Wiosna na wsi

### **Wtorek 14.04.2020 r. „Zwierzęta na wsi”**

- Rozmowa kierowana na podstawie opowiadania A. Widzowskiej „Nauka pływania” i ilustracji w książce. Budowanie poczucia własnej wartości.

Mały kaczonek Ptaś był najlepszym pływakiem na całym podwórku. Nawet kiedy spał, przez sen przebierał nóżkami jakby pływał w stawie. Nie musiał chodzić na basen ani brać lekcji pływania, bo gdy tylko wyklął się z jajka, od razu wskoczył do miski z wodą i zanurkował. Kaczonek myślał, że wszystkie zwierzęta są dobrymi pływakami: konie, psy, koty, krowy, świnie, króliki, a przede wszystkim kury.

Pewnego dnia Ptaś ogłosił zawody pływackie w stawie nieopodal domu. Okazało się, że chętne do pływania były zwierzęta: pies Merduś, dwie kaczkki bliźniaczki i żaba Kumcia.

- Jak to? – zdziwił się kaczonek Ptaś. – A dlaczego nie przyszedł świnki?

- Świnki wolą kąpać swoje ryjki w korytku – wyjaśnił pies.

- A konie i krowy?

- One wolą brać prysznic na łące w czasie deszczu.

- A króliki i koty? – dopytywał się Ptaś.

- Uciekają na samą myśl o pływaniu w wodzie.

- Całe szczęście, że jest chociaż kurczak – powiedział kaczonek, widząc stojącego nieopodal kurczaczka Pazurka.

- Ale ja tylko przyszedłem popatrzeć... - szepnął kurczak.

- Jak to? Nie chcesz zdobyć pierwszego miejsca w pływaniu? – zdziwił się Ptaś.

- Chciałbym, ale...kurczaczki i kurki nie potrafią pływać.

- Ja potrafię! – pisnęła żaba Kumcia, zakładając na głowę czepek kąpielowy. – Umieję pływać żabką, delfinem, kraulem i pieskiem – pochwaliła się.

- Pieskiem to pływam ja! – oburzył się Merduś.

Kaczonek Ptaś nie mógł uwierzyć, że kurczaki nie znają się na pływaniu.

- Zaraz cię nauczę – powiedział i pokazał Pazurkowi, jak przebierać nóżkami i jak machać skrzydełkami.

- A teraz wskakuj do stawu i pamiętaj, dziób unosić nad wodą!

- Mama mi mówiła, że bym nigdy nie wchodził sam do wody – powiedział kurczaczek.

- Eee tam, przecież nie jesteś tu sam, zobacz, ilu nas jest.

- Ale ja się boję...

- Nie bądź tchórzem.

- Dajmy mu spokój – powiedział pies. – Ma prawo się bać.

- Merduś ma rację – powiedziała żaba Kumcia. – Niech kurczak stoi i patrzy.


- Wszystkie ptaki to superpływaki! – stwierdził rozgniewany kaczonek i chciał wepchnąć kurczaczka na siłę do wody.

Na szczęście w pobliżu przechadzała się pani Gęś i w porę zauważyła niebezpieczeństwo. Osloniła kurczaczka swoim białym skrzydłem i powiedziała:


- Nie można nikogo do niczego zmuszać ani wpychać na siłę do wody. Pazurka mógłby się utopić! Rozumiesz, że to niebezpieczne?

- Tak...

- Czy ty, Ptasiku, umiesz latać tak wysoko jak orły?
- Nie...
- A gdyby orzeł chciał cię zepchnąć z wysokiej skały, żeby sprawdzić, czy umiesz latać, to jak byś się czuł?
- Bałbym się.
- No widzisz. Jedni potrafią świetnie pływać, inni latać, ale nikt nie umie wszystkiego.
- Przepraszam – szepnął zawstydzony Ptasik.
- Brawo. To jest właśnie to, czego warto nauczyć wszystkich: słowa przepraszam.



- Nazywanie zwierząt na podstawie ogonów i kolorowanie ich rysunków, naśladowanie ich odgłosów. Nazywanie zwierząt przedstawionych na zdjęciu – karta pracy, cz. 2, nr 12



**Środa 15.04.2020 r. „Co słysząc wiosną na wsi?”**


- Wprowadzenie piosenki do nauki „Dziwne rozmowy”

<https://www.youtube.com/watch?v=jI9trIb3NJQ>

**Czwartek 16.04.2020 r. „Na wiejskim podwórku”**

- Zabawa dydaktyczna „W gospodarstwie”. Rozwijanie umiejętności liczenia i porównywania liczebności zbiorów. Obrazki: 1 krowa, 2 koguty, 3 barany, 4 kozy. Dzieci segregują obrazki zwierząt gospodarskich według rodzaju. Układają je w obręczach i liczą, ile jest obrazków zwierząt w każdej obręczy.

- Oglądanie zdjęć zwierząt gospodarskich, nazywanie, naśladowanie odgłosów, liczenie, kolorowanie – karta pracy, cz.2, nr 13



**Piątek 17.04.2020 r. „W chlewiku”**

- Wypychanie z karty naciętych obrazków świnek. Składanie świnek wg instrukcji, tak, aby można było je postawić. Nazywanie każdej świnki wg własnego pomysłu. Wyprawka plastyczna, karta nr 9.



I.Gryniewicka