

**Informacja dla rodziców o zdalnym przerobieniu
materiału z podstawy programowej z przedszkola dla
grupy 6-latków.**

3 tydzień kwietnia - 14.04-17.04.2020r.

Tematyka tygodnia: Wiosna na wsi.

Wtorek 14.04.2020 rok

- rozmowa na temat zwierząt gospodarstwa domowego



- wysłuchanie odgłosów zwierząt

<https://youtu.be/t1r69mMgjW0>

- naśladowanie odgłosów poszczególnych zwierząt.

- zabawa ruchowa z piosenka

<https://www.youtube.com/watch?v=InxomdEHL8M>

Środa 15.04.2020 rok.

- słuchanie piosenki

<https://www.youtube.com/watch?v=fUX5kYzzi5Q>

Dziadek fajną farmę miał, ijaijaoooo,
Kurki na niej hodował, ijaijaoooo,
Kurki koko tu i koko tam,
Ko tu, ko tam, ciągle tylko koko,
Dziadek fajną farmę miał, ijaijaoooo.

Dziadek fajną farmę miał, ijaijaoooo
Krówki na niej hodował, ijaijaoooo,
Krówki muu tu i muu tam,
Mu tu, mu tam, ciągle tylko muu.
Kurki koko tu i koko tam,
Ko tu, ko tam, ciągle tylko koko,
Dziadek fajną farmę miał, ijaijaoooo.


Dziadek fajną farmę miał, ijaijaoooo,
Świnę na niej hodował, ijaijaoooo,
Świnka chrumchrum tu i chrumchrum tam,
Chrum tu, chrum tam,
ciągle tylko chrum chrum.
Krówki muu tu i muu tam,
Mu tu, mu tam,
ciągle tylko muu.
Kurki koko tu i koko tam,
Ko tu, ko tam,
ciągle tylko koko,
Dziadek fajną farmę miał, ijaijaoooo.

Dziadek fajną farmę miał, ijaijaoooo
Kaczki na niej hodował, ijaijaoooo,
Kaczki kwakwa tu i kwakwa tam,


Kwa tu, kwa tam,
 ciągle tylko kwaaa.
 Świnka chrumchrum tu i chrumchrum tam,
 Chrum tu, chrum tam,
 ciągle tylko chrum.
 Krówki muu tu i muu tam,
 Mu tu, mu tam,
 ciągle tylko muu.
 Kurki koko tu i koko tam,
 Ko tu, ko tam,
 ciągle tylko koko,
 Dziadek fajną farmę miał, ijaijaoooo.

- praca z kartą pracy


Poskoloruj jednokowo puzzle ze zdjęciami dorosłych zwierząt i puzzle ze zdjęciami ich dzieci.
 Nazwij mamy i ich dzieci.




owca



krowa





koza




Przeczytaj z nauczycielem (lub samodzielnie) nazwy zwierząt. Odszukaj wśród naklejek ich zdjęcia. Naklej je pod odpowiednimi wyrazami.


Obejrzyj duży obrazek. Odszukaj na nim ślady zwierząt. Połącz obrazki zwierząt z ich śladami.


kot



indyk



kura



Przeczytaj z nauczycielem (lub samodzielnie) nazwy zwierząt. Odszukaj wśród naklejek ich zdjęcia. Naklej je pod odpowiednimi wyrazami.

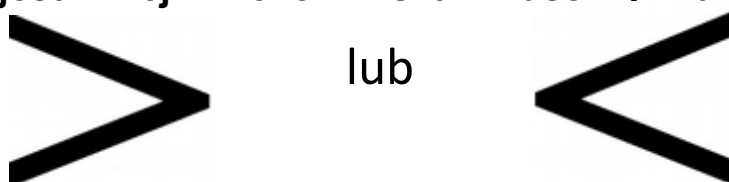
- połączenie puzzli zwierząt dorosłych z ich dziećmi, oglądanie obrazka, odszukiwanie na nim śladów zwierząt. Łączenie obrazków zwierząt z ich śladami.

Czwartek 16.04.2020 rok.



- praca plastyczna „Zwierzątko z wiejskiej zagrody”, technika dowolna.

- rozwiązywanie zadań matematycznych „Gdzie jest więcej, gdzie jest mniej?” Policz i wskaż właściwy znak :





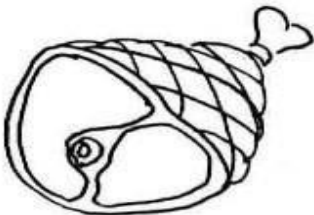
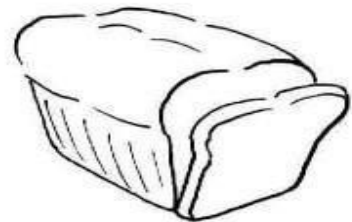



Piątek 17.04.2020 rok.

- zabawa z alfabetem

<https://www.youtube.com/watch?v=BsLJmiOA75M&vl=pl>

- poznajemy produkty spożywcze z wiejskie zagrody,
wskaż je.



Helena Korniluk