

Informacja dla rodziców o zdalnym przerobieniu materiału z podstawy programowej z przedszkola dla grupy 6- latków.

4-tydzień 23-27 marzec 2020r.

Temat tygodnia „Wiosenne przebudzenie”

Poniedziałek

- Nauka wiersza na pamięć „Krokus”- K.Kacynel

Wyszedł spod ziemi krokus
jak promyk słońca z obłoku
Rozejrzał się wkoło
I rzekł wesolo :

- Jak tylko trochę podrosnę
zrobię prawdziwą wiosnę .



- Ćwiczenia gimnastyczne – forma dowolna.

Wtorek

- Zabawa matematyczna „Wiosna na łące”. Przeliczanie w zakresie 10, poznawanie nazw mieszkańców łąki.

- Dzielenie na sylaby nazw kwiatów: krokus, tulipan, zawilec, stokrotka.

Środa

- Praca plastyczna „Pierwszy motyl” - technika dowolna.



-Nauka pierwszej zwrotki i refrenu piosenki „Wiosna w błękitnej sukience”


Czwartek

- Rozmowa na temat kwiatów wiosennych – wykorzystanie ilustracji
- Spacer pod hasłem „Szukamy kwiatów wiosennych”

Piątek

- Opowiadanie historyjki obrazkowej „Jak rozwija się żaba ?”



Obejrzyj obrazki. Powiedz, jak rozwija się zaba.



Dokończ rysować zaby według wzoru. Pokoloruj je.

- Praca z kartą pracy cz.3 str.57. Rozmowa na podstawie ilustracji „ Jak rozwija się sasanka ?” -rysowanie brakujących elementów sasanki.

Dorysuj sasankom brakujące elementy. Pokoloruj rysunki.



Obejrzyj, jak rozwijała się sasanka. Czego potrzebowała, żeby rosnąć?